

**Федеральное государственное образовательное
бюджетное учреждение высшего образования
«ФИНАНСОВЫЙ УНИВЕРСИТЕТ ПРИ
ПРАВИТЕЛЬСТВЕ РОССИЙСКОЙ ФЕДЕРАЦИИ»**

**Россия: от кризиса к
устойчивому развитию.
Ресурсы. Ограничения. Риски.**

**Сборник тезисов научных работ участников
VIII Международного научного
студенческого конгресса
9 марта – 17 апреля 2017 года**

Том № 14

**XV региональная студенческая научно-практическая конференция
«В профессию через науку и творчество»
(Бузулукский филиал Финуниверситета)**

Москва 2017

ТРАДИЦИИ С. А. ЕСЕНИНА В ПОЭТИКЕ В. ВЫСОЦКОГО

Иванова Т.Ю.

Научный руководитель: Рютина М.А.
Бузулукский филиал Финуниверситета

Литература – явление вечное. Не было письменности – песни, сказания, потешки передавались из уст в уста. С появлением письменности стало легче сохранять народное творчество, которое стало приобретать авторские черты. Но темы, которые волновали людей прошлого и которые не оставляют безучастными современных, часто перекликаются. Это такие темы, как неопознанные вечные явления (космос, свет, тьма), добро и зло, мир и война, грех и нравственная чистота, любовь и ненависть... Русский историк Н. И. Кареев писал: «Самый оригинальный писатель не создает все сам: одни стороны его творчества самобытны по отношению к данным идеям и формам, но другие унаследованы по традиции».

Что же такое традиция в литературе? В литературном энциклопедическом словаре сказано: «Традиция (от лат. traditio — передача, предание) — это культурно-художественный опыт прошлых веков, воспринятый и освоенный писателями в качестве актуального и не преходяще ценного, ставший для них творческим ориентиром».

Областью литературной традиции может быть и творчество одного писателя, поэта. Это, например, может быть в том случае, если личное творчество устанавливает новые традиции, не порывая со старым. Так, мы можем говорить о традициях А. С. Пушкина, Н.В. Гоголя, С. А. Есенина, А. Блока и других.

Художественный текст - это целый мир со своими «жителями»: звуками, словами, образами, поэтому при изучении творчества поэта следует говорить о поэтике как о системе средств выражения в литературных произведениях.

В данной работе мы попробуем понять, какие общие «жители» есть в стихотворениях С.А. Есенина и В.В. Высоцкого.

Актуальность. В современном мире знают и Сергея Александровича Есенина, и Владимира Семеновича Высоцкого, но отдельно, самих по себе, не видя, что у этих великих людей есть точки соприкосновения как в жизни, так и в творчестве. В связи с этим и встает вопрос: что их объединяет? И на него нам предстоит ответить в данной работе.

Цель работы: изучить творчество С.А. Есенина и В.С. Высоцкого и выявить общие моменты, объединяющие этих поэтов.

Задачи:

- выяснить, как творчество С.А. Есенина повлияло на творчество В. Высоцкого;
- сравнить стихотворения и найти общие образы в них;
- проанализировать средства выразительности, характерные для этих поэтов.

Объект исследования – творчество С. Есенина и В. Высоцкого.

Предмет исследования – средства выразительности в стихотворениях заявленных поэтов.

В качестве теоретической базы исследования были использованы публикации, посвященные творчеству С. Есенина и В. Высоцкого. Практической базой исследования являются стихотворения названных поэтов.

Есенин... При звуке его имени сразу видишь дорогу, поля, избушки и рядом дерево, березу или клен. Этого рязанского поэта, любимца женщин, воспевшего деревенскую Россию, знают в нашей стране все. Но не менее известен «дитя московских дворишков» В. Высоцкий. Что может объединять этих разных на первый взгляд поэтов? Нам, жителям маленького города Бузулука Оренбургской области, они оба близки. Есенин тем, что писал о деревне, сенокосе, поле, простых людях, таких, какие и сейчас трудятся в провинции: держат коров, заготавливают корм, ходят на рыбалку... Высоцкий непосредственно связан с нашим

районом: он с мамой жил в с. Воронцовка в 1941-1943 годах. Талант этих выдающихся поэтов, развивался в сложные для России годы.

Сергей Вдовин в книге «Златоглавый «хулиган» пишет: «Есенина и Высоцкого объединяет ... ярко выраженное певческое, музыкальное начало...».

Сергей Есенин и Владимир Высоцкий жили в разное время, но у них было много общего.

Во-первых, время в стране было беспокойное, гонения на поэтов; во-вторых, вторые половинки – знаменитости, в-третьих, оба предчувствовали свой уход из жизни, в-четвертых, похоронены рядом.

Высоцкий познакомился с творчеством Есенина еще в школьные годы, позже, готовясь к роли Хлопуши в спектакле «Пугачев» (по поэме Есенина), знакомился с творчеством Сергея Александровича более подробно.

Проанализировав некоторые стихотворения, приходим к выводу, что образ хулигана, скандалиста характерен и для Высоцкого, и для Есенина. Оба лирических героя не находят счастья, они одиноки.

И Есенин, и Высоцкий используют в лирике образы животных, например, коня, волка.

Конь – это символ движения, но кони у Есенина более мифические, разноцветные, а у Высоцкого – реальные, «усталые» и «привередливые».

Объединяющим началом служит образ волка. Волк как борец за свободу, способный постоять за себя. Стихотворения «Охота на волков» В.С. Высоцкого и «Мир таинственный, мир мой древний...» С.А. Есенина можно отнести к жанру баллад, так как там присутствует сюжет. У Есенина волк (природа) противостоит цивилизации (городу). А у Высоцкого волк (человек, отличающийся от других) противостоит охотникам и псам (власти и её приближенным).

В стихотворении Высоцкого «Люблю тебя сейчас...» есенинские традиции видны в языке и стиле: слышим мотив цветения и отцветания, самоубийства, в лексике - слова «нежный», «стреножит», образование неологизмов при помощи игры аффиксов, а также в ритмике - чередовании пятистопного и шестистопного ямба.

Таким образом, мы видим, что поэты связаны в творчестве не только едиными образами, но и на уровне ритмики и лексики.

Список использованной литературы:

1. Аверьянова С. Есенин и Высоцкий: связь времен.
2. Владимир Высоцкий: Встречи с Сергеем Есениным.
3. Захариева И. Диалог в русской поэзии XX века (С. Есенин – Вл. Высоцкий)
4. Кихней Л. Г., Сафарова Т. Ф.: Мотив езды на лошадях в творчестве Владимира Высоцкого и проблема жанровой памяти
5. Красильников Н. «Читал он громко...» (О С. Есенине и В. Высоцком)
6. Кулагин А. В. «Люблю тебя сейчас...» В. Высоцкого в поэтическом контексте.
7. Лошадь в мировой символике.
8. Сравнительный анализ стихотворений С.А. Есенина и В.С. Высоцкого.

МАТЕМАТИЧЕСКИЙ ЦВЕТНИК: РОЗЫ ГВИДО ГРАНДИ

Глушакова А. М.

Научный руководитель: Заколина Е.Г.
Бузулукский филиал Финуниверситета

Актуальность – современные информационные технологии и методы компьютерной геометрии позволяют создавать как плоские художественные графические формы так и объемные декоративные элементы на основе математических алгоритмов.

Цель данной работы - Исследовать, как изменяются кривые Гвидо Гранди, заданные в полярной системе координат в зависимости от различных значений параметров.

В 18 веке итальянский геометр Гвидо Гранди (1671-1742) создал кривые линии с правильными плавными очертаниями. Они были похожи на цветок. Семейство этих кривых было названо семейством роз Гвидо Гранди. Их правильное очертание - это не каприз природы - они предопределены математическими зависимостями. Эти зависимости были подсказаны самой природой, ведь в большинстве случаев абрис листа или цветка представляет собой кривую, симметричную относительно оси. Свои прекрасные цветы Гвидо Гранди собрал в одну книгу и назвал ее «Цветник роз». Гранди известен своей работой *Floresgeometrici* (1728), изучавшей розы -кривые, которые имеют форму лепестков цветка. Он назвал розы кривой *rhodonea* и назвал кривую *Clelia* в честь графини Клелии Борромео.

Розами, или кривыми Гвидо Гранди, называют семейство кривых, полярное уравнение которых записывают в виде $\rho = a \cdot \sin k\varphi$ или в виде $\rho = a \cdot \cos k\varphi$, где a и k — постоянные (будем считать их положительными числами).

Если модуль $k = \frac{m}{n}$, то есть k — число рациональное, то розы являются алгебраическими линиями, причём всегда чётного порядка.

Поскольку правые части уравнений, которые задают кривые Гвидо Гранди, не могут превышать величины a , то вся кривая располагается внутри круга радиуса a . Поскольку $\sin k\varphi$ является периодической функцией, то розы состоят из равных лепестков, симметричных относительно наибольших радиусов, каждый из которых равен a .

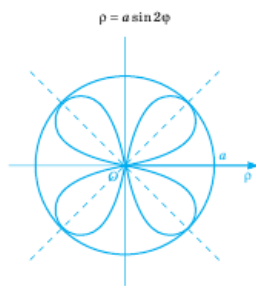
Количество лепестков зависит от величины модуля k .

1. Если модуль k — целое число, то роза состоит из k лепестков при k нечётном и из $2k$ лепестков при k чётном.

2. Если модуль k — рациональное число, равное $\frac{m}{n}$ ($n > 1$), то роза состоит из m лепестков в случае, когда оба числа m и n нечётные, и из $2m$ лепестков, если одно из этих чисел является чётным; при этом, в отличие от первого случая, каждый следующий лепесток будет частично перекрывать предыдущий.

3. Если модуль k — число иррациональное, то роза состоит из бесчисленного множества лепестков, частично накладывающихся друг на друга.

Четырёхлепестковая роза выражается уравнением $\rho = a \cdot \sin 2\varphi$ или, в декартовой системе координат, $(x^2+y^2)^3 - 4a^2x^2y^2 = 0$



Площадь, ограничиваемая четырёхлепестковой розой, равна $\frac{1}{2} \pi a^2$.

Трёхлепестковая роза имеет уравнение $\rho = a \cdot \sin 3\varphi$ или, в декартовой системе координат, $(x^2+y^2)^2 = a(3x^2y - y^3)$

Площадь, ограничиваемая трёхлепестковой розой, равна $\frac{1}{4} \pi a^2$

$$\rho = a \cdot \sin 3\varphi$$

Пусть, например, $a = 1$. Для построения этой кривой заметим, что поскольку полярный радиус неотрицателен, то должно выполняться неравенство $\sin 3\varphi \geq 0$, решая которое находим область допустимых значений углов φ :

$$0 \leq \varphi \leq \frac{\pi}{3}, \quad \frac{2\pi}{3} \leq \varphi \leq \pi, \quad \frac{4\pi}{3} \leq \varphi \leq \frac{5\pi}{3}.$$

В силу периодичности функции $\rho = \sin 3\varphi$ (её период равен $\frac{2\pi}{3}$) достаточно построить

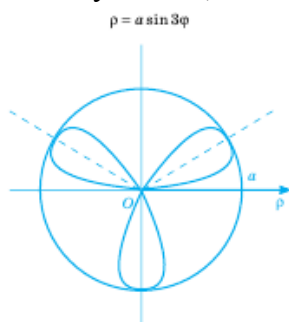
график для углов φ в промежутке $0 \leq \varphi \leq \frac{\pi}{3}$, а в остальных двух промежутках использовать

периодичность. Если угол φ изменяется от 0 до $\frac{\pi}{6}$, $\sin 3\varphi$ изменяется от 0 до 1, и,

следовательно, ρ изменяется от 0 до 1. Если угол изменяется от $\frac{\pi}{6}$ до $\frac{\pi}{3}$, то ρ изменяется от 1 до 0.

Таким образом, при изменении угла φ от 0 до $\frac{\pi}{3}$, точка на плоскости описывает кривую, похожую на очертания лепестка, и возвращается в начало координат. Такие же

лепестки получаются, когда угол φ изменяется в пределах от $\frac{2\pi}{3}$ до π и от $\frac{4\pi}{3}$ до $\frac{5\pi}{3}$



С именем итальянского геометра Гвидо Гранди связывают появление математического дизайна.

Задавая параметр $k = \frac{m}{n}$ в уравнении $\rho = a \cdot \sin k\varphi$ или $\rho = a \cdot \cos k\varphi$, можно получить замкнутые кривые, при определённых условиях превращающиеся в лепестковые цветы или в ажурные розетки, которые могут служить элементами декора или орнамента.

Математическим исследованием формы цветов и листьев занимался также немецкий геометр XIX века Хабеннихт, результаты которого были изложены им в сочинении «DieanalytischeFormderBlatter», изданном в 1896 году. Хабенихт в своих работах приводит ряд полученных им уравнений, которые с хорошим приближением аналитически выражают очертания различных листьев и плодов. Он также рассматривает контур листа как замкнутую кривую, которая в полярной системе координат имеет уравнение.

Свои суждения он основывал на том, что в подавляющем большинстве случаев очертание листа или лепестка представляет собой кривую, симметричную относительно оси. Поскольку расстояние между двумя любыми её точками является конечной величиной, то в полярной системе координат уравнение такой кривой можно записать в виде $\rho = F(\varphi)$, где правая часть — однозначная, непрерывная и периодическая с периодом 2π функция. Характеристику этой функции дополняет тот факт, что равным по абсолютной величине значениям φ должны соответствовать равные значения ρ , следовательно, искомую функцию можно записать в виде $F(\varphi) = f(\cos \varphi)$.

В первом приближении её можно представить равенством $\rho = a_0 + a_2 \cos \varphi + a_2 \cos^2 \varphi + a_3 \cos^3 \varphi + \dots + a_n \cos^n \varphi$.

Выражая $\cos^k \varphi$ через $\cos \varphi, \cos 2\varphi, \dots, \cos k\varphi$ можно записать искомое уравнение очертания листа или цветочного лепестка в виде $\rho = b_0 + b_1 \cos \varphi + b_2 \cos 2\varphi + \dots + b_n \cos n\varphi$, где коэффициенты определяют в каждом конкретном случае на основании соответствующих измерений.

Хабеннигт получил целый ряд уравнений, которые выражают аналитически формы листьев клёна, щавеля, ивы и т. д. Например:

$$\rho = 4(1 + \cos 3\varphi) + 4 \sin^2 3\varphi$$

— лист трилистника;

$$\rho = 3(1 + \cos^2 \varphi) + 2 \cos \varphi + \sin^2 \varphi - 2 \sin^2 3\varphi \cos^4 \frac{\varphi}{2}$$

— лист плюща;

$$\rho = (1 + \sin \varphi)(1 + 0,9 \cos 8\varphi)(1 + 0,1 \cos 24\varphi)$$

— лист клёна.

Ближайшими родственниками роз являются кривые, заданные уравнениями вида

$$\rho = \frac{a}{\sin k\varphi} \quad \text{или} \quad \rho = \frac{a}{\cos k\varphi}$$

где k — любое рациональное число.

Эти кривые можно получить, подвергнув инверсии относительно круга радиуса a розу $\rho = a \cdot \sin k\varphi$ или $\rho = a \cdot \cos k\varphi$.

При целом и нечётном значении модуля k число лепестков розы равно k .

Соответственно этому кривые $\rho = \frac{a}{\sin k\varphi}$ состоят из k равных гиперболических ветвей, получаемых инвертированием каждого лепестка розы. Если k целое и чётное число, то количество ветвей равно $2k$.

Из-за сходства каждой ветви с очертанием колоса ячменя эти кривые называют колосьями.

К колосьям относятся некоторые известные кривые:

$$\rho = \frac{a}{\sin 2\varphi} \quad \text{— крестообразная кривая;}$$

$$\rho = \frac{a}{\sin \frac{\varphi}{3}} \quad \text{— трисектриса Маклорена;}$$

$$\rho = \frac{a}{\sin 3\varphi} \quad \text{— трисектриса Лоншама.}$$

Розы Гранди нашли свое применение в технике, в частности, если некоторая точка совершает колебание вдоль прямой, вращающейся с постоянной скоростью вокруг неподвижной точки — центра колебаний, то траектория этой точки будет розой.

Список использованной литературы:

1. Савелов А. А. Плоские кривые. — М. : Государственное издательство физико-математической литературы, 1960.
2. Доморяд А. П. Математические игры и развлечения. М.: Государственное издательство физико-математической литературы, 1961.

ADVERTISING: PLUSES AND MINUSES

Яковлева А.К., Депутатова Ю.А.

Научный руководитель: Кузнецова Н.Н.
Бузулукский филиал Финуниверситета

Advertising is any paid form of nonpersonal presentation and promotion of products, services, or ideas by an identifiable individual or organization. What it can do—and does—is to create an awareness about both old and new products and services. So three main objectives of advertising are: (1) to produce knowledge about the product or service; (2) to create preference for it; and (3) to stimulate thought and action about it.

A variety of specialists is required in an advertising agency because it develops advertising programs, prepares advertisements, and places them in media. Those interested in advertising research and fact gathering should know both statistics and consumer psychology. Competence in media planning and evaluation is essential for a career in media. Print-production specialists must know printing, photoengraving, and typography. Besides, every agency needs the account executive to be a mediator between an advertiser and an agency who should have accountant background and managerial skills.

Whether they are on film, in pictures, in print, or spoken, all advertising have some features in common. To be effective, they must appeal to the consumers self-interests, arouse their curiosity, and offer them news. The name, slogan, or trademark is repeated again and again until it becomes part of our awareness.

Printed advertising may be found in magazines, newspapers, direct mail, and catalogs. Handbills or flyers are often distributed in public places or door-to door in selected neighborhoods. Highway and street billboards and cards in public conveyances reach commuters and travelers. Specific markets can be reached by advertising in selected magazines and journals aimed at special-interest readers. Specialized products and services may be advertised in the so-called trade magazines which are editorially devoted to the interests of particular trades, professions, and businesses.

Television ads or commercials are the most expensive because they reach the most people. Radio ads cost less than TV ads. Radio commercials include straight announcements, short dramatized stories, musical ads, and testimonials. Industrial films are used at large gatherings of prospective buyers, such as conventions or trade shows. They are especially valuable for items like heavy equipment, which cannot be easily displayed. National and international trade shows are excellent opportunities for identifying new product ideas and marketing trends.

Displays at these shows are designed to attract customers by pleasing the eye. The display concept is also widely used in store windows to attract passing shoppers.

Packaging is another advertising tool. An important factor for items sold through self-service stores is the package designed for point-of-purchase eye appeal. In addition to advertising the product, packages have many purposes and goals. They should protect goods from spoilage or contamination. They should be shaped to facilitate dispensing, handling, storage, and transportation.

Not everyone agrees that advertising benefits the economy. Critics list the following points of its disadvantages:

- The information contained in advertising does not inform and often misleads the consumer.
- Because it costs money to advertise, this cost adds to the price consumers pay.
- Consumers are tempted to spend money for products they do not really need.
- Radio and TV are not really free because the cost of advertising on them is also passed on to the consumer.

Список использованной литературы:

1 Виноградов А.С. Взаимодействие России и Англии на современном этапе: политический аспект. // Вопросы национальных и федеративных отношений. Сборник научных статей. Под общ. ред. В.А.Михайлова, К.В. Калининой - М.: Изд-во РАГС, 2010.- 165 с.

2 А.Давидсон, О. Казнина, А. Прокопов, Н. Степанова. Россия и Британия. Связи и взаимные представления XIX-XX века - Наука, 2006.- 360 с.- ISBN 5-02-010265-2

АУДИТОРСКИЙ БИЗНЕС В РОССИИ. ПРОБЛЕМЫ И ПЕРСПЕКТИВЫ

Калеева Ж.С.

Научный руководитель: Бочкарева Е.А.

Бузулукский филиал Финансового университета

Многие годы российский аудит претерпевал различные изменения – законодательные, отраслевые, профессиональные. Некоторые изменения были революционные, другие не очень. Сейчас аудит идет по пути эволюционного развития. Можно сказать, что аудит в РФ развивался по «кривой линии».

Путь развития российского рынка аудита практически повторял все этапы, которые проходили иностранные участники рынка аудиторско-консалтинговых услуг, но в ускоренном варианте, а потому отечественный рынок имеет свои особенности. Наиболее проблематичным в развитии аудиторской деятельности в нашей стране является отсутствие каких-либо концептуальных основ этого развития.

Если в 1990-х при решении проблем аудиторского рынка еще можно было как-то обходиться копированием западного опыта, то сейчас чрезмерное следование такому подходу становится существенным тормозом на пути развития отечественного аудита (в основном потому, что возможности догоняющего развития в аудите – как и в других секторах нашей экономики – постепенно исчерпываются). Актуальность системного решения проблем аудита особенно возросла в последние годы, в связи с кризисными явлениями стала ясна необходимость серьезного реформирования мирового аудита.

Научные проблемы российского аудита родились вместе с ним, но в предыдущем десятилетии им уделялось явно недостаточное внимание. Основные усилия специалистов были направлены на задачи, казавшиеся – справедливо или не совсем – куда более злободневными: создание аудиторских фирм, государственных органов регулирования аудита, различного рода нормативных актов, организации практического проведения аудиторских проверок, системы подготовки кадров. Таким образом, некоторый дефицит интереса к проблемам аудиторской науки был в какой-то степени оправдан. Однако по мере становления и постоянного совершенствования отечественного аудита такое положение все больше тормозит его развитие.

Чем дальше, тем больше необходимо осознание, подробный анализ и решение разнообразных аудиторских проблем. Базой для их решения должна стать стройная концепция аудита. К счастью, в последнее время возрастает не только необходимость, но и возможность этого: принят закон об аудиторской деятельности, разработаны в значительной мере правила (стандарты) аудиторской деятельности, в области аудита появились теоретики и практики, отечественным специалистам стал ближе и понятнее западный опыт.

Таким образом, несмотря на наличие ряда негативных тенденций, аудит как высокопрофессиональная область бизнеса имеет хорошие перспективы. Перспективность аудита как бизнеса обусловлена возможностью расширения сферы оказания аудиторских услуг за счет применения профессиональных знаний и опыта аудиторов.

7 особенностей современного аудиторского рынка

1. Крупные аудиторские компании все чаще используют в своих проектах небольшие и средние фирмы.

2. Российские аудиторские компании входят в международные аудиторско-консалтинговые сети, что приводит к увеличению практики в области МСФО для российских предприятий.

3. Формально проводимый обязательный аудит имеет демпинговую тенденцию ценообразования.

4. Аудит становится все более нормативно-регулируемым. Это влечет за собой увеличение требований к его проведению, влияет на трудозатраты, а соответственно и на стоимость.

5. Аудит все больше отделяется от консалтинга, в том числе от налогового.

6. Снижение уровня оплаты труда аудиторов по сравнению с бухгалтерами.

7. Расширение спроса на услуги внутренних аудиторов.

Так каков же нынче рынок аудиторских услуг? С одной стороны, увеличение требований к проведению обязательного аудита привело к сокращению рынка. С другой стороны, в сокращенной доле рынка наблюдалось значительное количество аудиторских услуг по демпинговым ценам. В связи с этим, не имея объективных цифр, нельзя говорить о существенном сокращении рынка, тем более что, по данным рейтингового агентства «Эксперт», в 2011 году рынок аудиторских услуг не только не сжался, но и имел небольшой рост.

Однако, учитывая то, что доходность консалтингового бизнеса выше, чем аудита, можно с уверенностью сказать, что классический аудит как бизнес не имеет реальных перспектив развития. Единственной возможностью для повышения востребованности аудита является повышение его ценности для конечных потребителей и сокращение факторов, дискредитирующих аудит.

Основной фактор, дискредитирующий аудит, – демпинг и отсутствие сформировавшейся профессиональной среды. Реальные механизмы борьбы с демпингом могут быть выработаны только в случае наличия сформировавшейся профессиональной среды, отличной от той среды, которая будет ориентирована на аудит, как, в первую очередь, на торговлю услугами.

Общественная значимость профессии должна выйти на первый план, повысив самосознание аудиторов и их статус. Можно считать существующий переток квалифицированных кадров в сферу ведения учета и во внутренний аудит объективным, но ослабляющим профессиональную среду фактором. Вероятно, должен быть найден баланс между существующим и необходимым рынку количеством аудиторов.

Развитие саморегулируемых организаций также должно пройти определенную границу, после которой в СРО будут объединяться не потому, что это предписано законом, а потому, что это будет реально необходимо их членам для полноценного (с точки зрения профессии) осуществления деятельности. СРО должны стать значимыми организациями с прозрачными требованиями к деятельности, в том числе к качеству работы своих членов, а также с реальной возможностью оказывать помощь своим членам (в первую очередь методологическую).

В настоящее время рентабельность аудита составляет в среднем 15–25%, что позволяет не только вести устойчивую деятельность, но и развиваться. Учитывая существующую тенденцию снижения доходности аудита как бизнеса, появляется много тенденций в развитии аудиторской практики не только в рамках классического аудита, но и в рамках консалтинга, тесно связанного с аудитом.

Можно предположить, что аудиторы будут востребованы в качестве тех специалистов, которые могут быть задействованы в оказании более высокодоходных услуг, таких как финансовые экспертизы, финансовый и налоговый консалтинг.

Таким образом, не следует рассматривать аудит как бизнес только в его классическом проявлении. Следует учитывать все связанные с аудитом услуги. В этой связи аудиторам

можно прогнозировать конкуренцию как со стороны самих аудируемых экономических субъектов (которые могут создавать и развивать свои аналитические службы, в частности вводить должности внутренних аудиторов), так и со стороны консалтинговых фирм.

Список использованной литературы:

1. Аудит. Теория и практика. Учебник/Под ред. Н.А. Казаковой. – М.: Юрайт, 2014. — 400 с. — ISBN 978-5-9916-3287-4
2. Герасимова Л.Н. Профессиональные ценности и этика бухгалтеров и аудиторов. Учебник/Л.Н. Герасимова. – М.: Юрайт, 2014. — 318 с. – ISBN 978-5-9916-3731-2

ПРОБЛЕМЫ И ПЕРСПЕКТИВЫ РАЗВИТИЯ СИСТЕМЫ ОЦЕНКИ КРЕДИТОСПОСОБНОСТИ ЗАЕМЩИКОВ – ФИЗИЧЕСКИХ ЛИЦ

Калинин Б.А.

Научный руководитель: к.э.н. Терякова Г.Н.
Бузулукский филиал Финуниверситета

Операции по кредитованию — самые доходные операции любого банка, за счет которых формируется подавляющая часть чистой прибыли, отчисляемой в резервные фонды и идущей на выплату дивидендов акционерам банка. В этой связи вопрос оценки кредитоспособности заемщика был и всегда будет для банков актуальным. Учитывая постоянное увеличение объема выдаваемых банками кредитов, тема оценки кредитоспособности заемщиков приобретает исключительную актуальность.

От правильной оценки часто зависит жизнеспособность коммерческого банка. Неверная оценка часто способна привести к невозврату кредитных средств, что в свою очередь может нарушить ликвидность банка и, в конечном счете, привести к банкротству кредитной организации. Поэтому банки придают огромное значение разработке современной методологической базы оценки кредитоспособности, тестированию квалификации банковских работников, а также совершенствованию системы контроля и оценки рисков.

Традиционно кредитоспособность связывают с возможностью заемщика погашать долг по кредиту. В определении термина «кредитоспособность» существуют различные подходы: каждый специалист, исходя из собственного опыта, связывает это понятие с разными факторами.

Содержание проблемы оценки кредитоспособности заемщика фактически включает ответ на два вопроса:

— как определить перспективную финансовую состоятельность клиента — потенциального заемщика, то есть убедиться в том, что он будет иметь возможность в последствии выполнить свои денежные обязательства;

— как определить, насколько потенциальный клиент готов выполнить взятые на себя обязательства (насколько заемщику можно доверять).

Процедура обработки заявки на кредит физическим лицам в России, как правило, проходит в два этапа. На первом этапе банк определяет целесообразность работы с потенциальным заемщиком. Решается вопрос – отклонить или принять заявку. Далее будут определены основные методы, которыми пользуются банки для решения об одобрении заявления на кредит. На втором этапе определяется объем средств, который будет предоставлен потенциальному заемщику. Запрос может быть удовлетворен в полном объеме или выполнен частично.

В эту сумму может входить, не только доход по основному месту работы (подтверждается справкой о доходах 2-НДФЛ), но и другие доходы, подтвержденные финансовыми документами.

Обязательными платежами являются коммунальные платежи, алименты, расходы по ранее взятым кредитам, плата за обучение, аренда жилья и др. Фактором, влияющим на

максимальную сумму кредита, является срок, на который берётся кредит. Процентная ставка зависит от уровня риска, который понесет банк при выдаче кредита. Стоимость кредита складывается из стоимости привлеченных средств, операционных затрат на ведение банковской деятельности, нормы прибыли и платы за риск.

Вернемся к первому этапу – определение целесообразности работы с потенциальным заемщиком. Существуют различные методы оценки кредитоспособности физических лиц, которые меняются с течением времени. При этом каждый банк имеет свои уникальные критерии оценки кредитоспособности заемщика, которые не подлежат публичному разглашению.

Одним из методов оценки кредитоспособности заемщика выступает скоринг (балльная оценка заемщика). Он основывается на анализе кредитным экспертом личных качеств потенциального клиента, его финансового состояния, кредитной истории и других существенных признаков. Подобная система имеет ряд недостатков:

- отсутствие объективности и прозрачности принятия кредитных решений;
- низкая скорость принятия решений при больших объемах информации или большом количестве кредитных заявок;
- высокие затраты на содержание и обучение высококвалифицированных экспертов.

По этим причинам банки проявляют повышенный интерес к таким системам оценки риска, которые позволили бы сократить участие экспертов и влияние человеческого фактора на принятие решений о выдаче кредита.

С помощью скоринговой модели на основе кредитных историй предыдущих клиентов банк пытается выяснить, насколько велика вероятность того, что определенный потенциальный заемщик вернет заемные средства в срок.

В большинстве своем, какие бы математические вычисления не использовались в основе этой модели, скоринг представляет собой абсолютную сумму баллов скоринговой карты.

Скоринг является способом классификации всей исследуемой совокупности физических лиц на разнообразные подгруппы. В 1941 году Дэвид Дюран впервые использовал идею о классификации растений на «плохие» и «хорошие» к классификации кредитов. По времени данное событие совпало со Второй мировой войной, когда большинство кредитных аналитиков были призваны на фронт и банки были вынуждены срочно искать замену этим специалистам. Своих аналитиков банки заставили перед уходом написать свод правил, которыми необходимо руководствоваться при вынесении заключения о выдаче кредита, чтобы анализ мог быть проведен не специалистами. Это и был как раз первоначальный вариант экспертных систем. При этом были использованы так называемые «скоринговые карты».

Скоринговая оценка кредитоспособности основывается на различных характеристиках и качествах клиентов, к примеру: доход, возраст, должность, количество членов семьи и т.д. В результате анализа данных факторов вычисляется интегрированный показатель, показывающий степень кредитоспособности заемщика, исходя из суммы набранных в ходе анализа баллов. В соответствии с результатом балльной оценки принимается решение о выдаче займа и его условиях предоставления, либо об отказе в возможности получения кредита.

Соответственно, скоринг не дает ответ на вопрос, по какой причине заемщик не платит. Он выделяет те характеристики, которые наиболее тесно связаны с ненадежностью или, наоборот, надежностью клиентов определенного возраста, определенной профессии, образования, таким же числом иждивенцев и т.д.

Кредитный андеррайтинг также является методом оценки кредитоспособности физических лиц. Андеррайтинг может быть автоматическим по ряду кредитных заявок (например, потребительский кредит для участников зарплатного проекта или заемщиков с положительной кредитной историей и стабильным доходам, при высоком скоринговом балле и хорошей благонадежности). По сложным кредитам или спорным балльным оценкам заявка

рассматривается андеррайтером вручную, допускается рассмотрение заявки несколькими уровнями.

Каждая кредитная организация разрабатывает свою методику андеррайтинга, при этом используя различные критерии и их веса. Процедуру андеррайтинга проводит кредитный специалист, на основании документов, представленных заемщиком, он подготавливает досье заемщика на рассмотрение его на заседании кредитного комитета банка.

Надежность заемщика при андеррайтинге определяется на основании таких факторов, как уровень дохода лица, профессия, наличие имущества, уровень образования, успешность организации работодателя или самого физического лица в текущих экономических условиях. Все факторы являются неравнозначными, однако доход является приоритетным показателем для большинства банков. Результатом андеррайтинга станет принятое решение о выдаче или частичной выдаче кредита или отказе.

Список использованной литературы:

1. Макроэкономика: Продвинутый уровень: Курс лекций/Бродский Б. Е. - М.: Магистр, НИЦ ИНФРА-М, 2016. - 336 с.

2. Макроэкономика: Учебник / Л.Е. Басовский, Е.Н. Басовская. - М.: НИЦ ИНФРА-М, 2014. - 202 с

3. Макроэкономика [Электронный ресурс] : учебное пособие / И.В. Грузков, Н.А. Довготько, О.Н. Кусакина; под общ.ред. О.Н. Кусакиной. – Ставрополь: ИД ТЭСЭРА., 2014. – 124 с.

НАРОДНЫЙ БЮДЖЕТ, КАК РЕШЕНИЕ СОЦИАЛЬНЫХ ПРОБЛЕМ МО «БУЗУЛУК»

Коровин Е.А.

Научный руководитель: Рубцова Е.А.
Бузулукский филиал Финуниверситета

Принцип прозрачности БСРФ отражает необходимость опубликования основных данных бюджета в доступном формате для всех граждан РФ, начиная со школьника и заканчивая людьми с активной жизненной позицией.

В 2016 году на территории города Бузулука запущен новый проект «Народный бюджет».

Проект «Народный бюджет» реализуется с целью привлечения населения к участию в решении вопросов социально-экономического развития города Бузулука, формирования у жителей активной гражданской позиции, предоставления возможности широкого обсуждения проблем, возрастание информационной открытости деятельности органов местного самоуправления и повышения доверия к власти.

«Народный бюджет» - это проект, в котором население участвует в распределении части средств местного бюджета на конкурсной основе, на принципах софинансирования.

Реализация проекта «Народный бюджет» осуществлялась в три этапа:

1. Формирование заявок. Администрация информирует о реализации проекта, объявляет сбор заявок в течение 22 рабочих дней, на официальном сайте администрации

2. Отбор заявок, предполагаемых к реализации

В течение 3 рабочих дней администрация публикует на официальном сайте заявки, которые прошли проверку;

-проводится голосование на официальном сайте

-результаты интернет-голосования публикуются на официальном сайте;

- комиссия в срок не позднее 3 рабочих дней представляет перечень заявок в Управление финансов;

-Управление финансов в срок не позднее 5 рабочих дней формирует сводный перечень заявок и размещает его на официальном сайте

3. Реализация заявок

Текущий контроль осуществляет комиссия по реализации проекта, также в мероприятиях по контролю за реализацией проекта вправе участвовать жители городского округа, представители общественных организаций.

Население участвовало во всех этапах формирования инициатив – определении приоритетов, внедрении и контроле за их выполнением.

Можно отметить, что в период с 02.08.2016 по 31.08.2016 в Финансовое управление поступило 108 заявок на участие в проекте «Народный бюджет».

Все поступившие заявки связаны с созданием условий для массового отдыха жителей городского округа и организацией обустройства мест массового отдыха населения – установкой детских игровых площадок.

Все заявки, представленные на рассмотрение комиссии соответствовали полномочиям органов местного самоуправления, установленных законодательством Российской Федерации. Из поступивших 108 заявок комиссией проведён отбор по местонахождению предполагаемых объектов и сформирован список из 13 адресов которые были размещены на официальном сайте администрации города Бузулука бузулук.рф для общественного обсуждения.

В соответствии с порядком, утверждённым постановлением администрации города от 18.04.2016 №869-п «Об утверждении Положения о проекте «Народный бюджет» в городе Бузулуке», было организовано интернет-голосование на официальном сайте администрации бузулук.рф по заявкам допущенным до голосования решением комиссии. С 6 по 19 сентября 2016 года в интернет голосовании приняло участие 12 301 человек. Наибольшее число голосов собрали заявки на приобретение и установку детской площадки по следующим адресам:

- 4м-н дома 7,22,22А 4 400 голосов (36%);
- 3 м-н дома 1,6 2 252 голоса (18%);
- Шевченко дома 84, 84А, 82, 76А 2 054 (17%);
- 3 м-н дом 13А 1 805 голосов (15%);
- Рожкова дом 61 1312 голосов (11%).

Администрация города Бузулука включила перечень заявок, принимаемых к реализации за счёт средств бюджета города Бузулука в рамках проекта «Народный бюджет» на 2017 год на общую сумму 1 079 400 рублей.

Ежегодно показатели бюджета в пределах 90% планируется в рамках программного бюджета, что позволяет более качественного и эффективно распределять бюджетные деньги и повысит обоснованность бюджетных расходов, что особенно важно в сложившихся экономических условиях.

Так в 2016 году реализовывалось 25 муниципальных программ.

Расходы бюджета города на реализацию муниципальных программ составили 95% от общего объема расходов городского бюджета.

В год экологии, хотелось бы подробнее остановиться на Муниципальной программе «Создание комфортной и безопасной экологической среды в городе Бузулуке на 2016-2021 годы», которая сфинансировалась совместно с областным бюджетом.

Цель Программы удовлетворение интересов и потребностей населения города в сфере жилищно-коммунального обслуживания, создание комфортной и безопасной среды на территории города Бузулука.

Реализация Программы позволит обеспечить:

- повышение экологической безопасности захоронения отходов, защиты грунта от загрязнения;
- повышение степени очистки сбрасываемых сточных вод;
- формирование положительных навыков экологического поведения у подрастающего

поколения.

В завершении хотелось бы отметить, что даже в таких сложных условиях город с каждым годом совершенствуется, возникающие новые проблемы находят свое решение, а бюджетные средства используются максимально эффективно.

Я надеюсь, что в текущем году запланированные показатели бюджета нашего города будут исполнены также рационально и целесообразно, как и в 2016 году.

Хочется еще раз повторить, что 2017 год - год экологии, а весна - время расцвета природы, она просыпается, уходит холод и грязь, расцветают цветы, дожди умывают землю после зимнего сна.

Давайте, поможем природе украситься, приберем вокруг, избавимся от мусора на улице, а заодно расстанемся с неприятностями прошлых месяцев и от мусора в собственных головах, наведем и там порядок, чтобы жить стало немного радостнее и легче.

Список использованной литература:

1. Жидкова Е. Ю., Видеркер Н. В. Бюджетная система Российской Федерации: учебное пособие/СКФУ 2014 г. 252 страницы
2. Отчет о реализации проекта «Народный бюджет» в городе Бузулуке за 1 квартал 2017 года

АНАЛИЗ ДИНАМИКИ РАЗВИТИЯ РЫНКА СТРАХОВАНИЯ ЖИЗНИ В РФ ЗА 2010-2016ГГ.

Лаптева Л.А.

Научный руководитель: Мартюшева Н.Ш.
Бузулукский филиал Финуниверситета

Личное страхование, а именно основная составляющая его часть, такая как страхование жизни – это важная часть формирования финансового рынка. Страхование жизни позволяет стимулировать инвестиционные процессы в стране, а также позволяет повысить социальную защищенность граждан.

В теме научно-исследовательской работы рассматриваются имущественные интересы страхователей, возникающие в процессе страховых отношений между страхователем и страховщиком при заключении договора страхования жизни, изучаются вопросы, связанные с проблемами развития страхования жизни в нашей стране.

Основной целью исследования является изучение опыта осуществления страхования жизни в рамках отрасли личного страхования в нашей стране.

В ходе достижения поставленной цели решены следующие задачи:

- дать оценку страхования жизни в анализе динамики за 2010-2016 годы;
- проанализировать действующее законодательство о страховании, и, с учетом концепции, а также практики страхового процесса сформировать рекомендации согласно главным направлениям формирования страхования жизни;
- обозначить проблемы и перспективы развития страхования жизни.

В качестве объекта исследования был выбран комплекс отношений и связей, возникающих между и, страховщиком, и выгодоприобретателем, и застрахованным лицом в системе страхования жизни в России, а также проблемы и перспективы развития страхования жизни.

В данной научно-исследовательской работе предметом исследования является «страхование жизни» в России вообще и в частности российский рынок услуг по страхованию в своей динамике за последние 2010-2016 годы.

Страхование жизни - это предоставление страховщиком за оплаченную страховую премию гарантии выплаты определенной суммы денег, которая называется страховой суммой, тем, кого, застраховали или тем, кого назвали в договоре страхователи в качестве

получателя страховой суммы в случае смерти кого застраховали или его дожития до определенного срока. Гражданин приобретает договор страхования жизни либо с целью обезопасить свою семью в случае преждевременной смерти, либо в инвестиционных целях, чтобы обеспечить будущие финансовые потребности.

Основными критериями, по которым различают договоры страхования жизни, являются: объект страхования; порядок уплаты страховых премий; период действия страхового покрытия; форма страхового покрытия; вид страховых выплат; форма заключения договора; субъектный состав.

Основную нормативную базу по личному страхованию и страхованию жизни составляют Гражданский кодекс Российской Федерации и Федеральный закон от 27 ноября 1992 года № 4015-1 (ред. от 03.07.2016г.) «Об организации страхового дела в Российской Федерации».

В экономически развитых странах на страхование жизни приходится от 37% до 78% сборов премий страховых компаний и подавляющее большинство заключенных договоров страхования.

Общепринятая сегодня в наиболее развитых и стабильных странах мира практика использования людьми накопительного страхования жизни для защиты семьи и достойного будущего пенсионного обеспечения родилась на Западе много лет назад.

Страховые премии на душу населения в среднем по странам составляют 2134,1 долларов, что в 390 раз превышает премию на душу населения в России.

Практика страхования жизни безотказно работает с незыблемыми на Западе законодательными гарантиями обеспечения обратных выплат.

Само накопительное страхование жизни, предоставляя обладателям полисов многие дополнительные опции, стало основной формой гарантированного достойного пенсионного обеспечения и одновременно формой мобилизации западными компаниями по страхованию именно жизни громадных средств, сопоставимых с бюджетами этих стран и используемых для целей их стратегического развития в долгосрочной перспективе.

Если клиент за рубежом выбрал страховую компанию и подходящий план накопительного страхования жизни (НСЖ), ему просчитали риски и ознакомили с исключениями. Программа начинает работать, клиенту сразу показывают, за счет чего он будет получать инвестиционный доход. Само накопительное страхование жизни, предоставляя обладателям полисов многие дополнительные опции, стало основной формой гарантированного достойного пенсионного обеспечения и одновременно формой мобилизации западными компаниями по страхованию именно жизни громадных средств, сопоставимых с бюджетами этих стран и используемых для целей их стратегического развития в долгосрочной перспективе. Соответственно за рубежом основным показателем рынка страхования жизни является практически 100% охват населения видами страхования жизни.

Россия, несмотря на то, что является быстро развивающейся страной, уступает по всем показателям страхования жизни, в том числе и по охвату, странам Европы и БРИКС.

Но тем не менее, по данным КPMG страхование жизни вошло в четверку крупнейших линий бизнеса, показав в 2015 году рост на 20%.

Рынок страхования жизни, уже который квартал подряд растет так быстро, как ни один другой сегмент финансового рынка: хотя его доля в ВВП и отстает от западных показателей (где норма составляет 5–10%), она все же неуклонно растет и по итогам 2015 года достигла 0,161% (в 2012 году было 0,086%). Иными словами, наш рынок представляет все больший интерес для экономики страны.

По сборам страховых премий по договорам страхования жизни лидируют регионы численностью населения свыше 2 миллионов человек. Показатель годовой премии по страхованию жизни на душу населения наиболее высок в Москве (5 304 руб.), Санкт-Петербурге (1 302 руб.), Самарской области (919 руб.). В среднем по России этот показатель составляет 887 руб. Наиболее высокий прирост сборов страховщиков жизни в Московской

области (+142,8%), Санкт-Петербурге (+79,3%), Новосибирской области (+64,4%) и республике Дагестан (+62,4%).

Рынок страхования жизни вырос с 2010 года в 9 раз. Пока такой рост обеспечивается рядом причин, среди которых, рост, связанный с развитием инвестиционного страхования — продукта, сочетающего в себе страховую защиту и широкие возможности инвестирования, в том числе на зарубежных рынках. Кроме того, на рост могло повлиять предоставление налогового вычета на премии по страхованию жизни.

Сегмент страхования жизни покажет наибольшие темпы прироста взносов – около 30%, обеспечит 40% абсолютного прироста рынка страхования и станет его крупнейшим видом, достигнув объема 270 млрд. рублей. Долгосрочные накопительные программы продолжают уверенный рост на 20% в год.

Основными проблемами, сдерживающие развитие рынка страхования жизни, можно назвать:

- низкий интерес россиян к долгосрочному страхованию жизни;
- недостаточность налоговых стимулов для тех, кто заключает договоры страхования жизни на длительный период;
- отдельные регулирующие требования, которые сдерживают возможности страховщиков и потенциал рынка;
- ограниченный круг потенциальных потребителей, поскольку массовый спрос на накопительные виды страхования возникает при среднем месячном доходе 1000 долл. и выше, а средняя зарплата в России пока не превышает 500 долл.

Список использованной литературы:

1 Ахвледиани, Ю.Т. Страхование : учебник / Ю.Т. Ахвледиани. - 2-е изд., перераб. и доп. - М. : Юнити-Дана, 2015. - 567 с. - ISBN 978-5-238-02164-5; [Электронный ресурс] – Режим доступа.: <http://biblioclub.ru>. - 25.02.2017.

2 Страховой рынок в 2017 году: премии будут расти, прибыль - падать. Аналитический обзор Национального рейтингового агентства.

3 Распоряжение Правительства РФ от 22.07.2013 N 1293-р «Об утверждении Стратегии развития страховой деятельности в Российской Федерации до 2020 года».[Электронный ресурс] – Режим доступа: <https://www.consultant.ru>. – 03.03.2017.

ВЛИЯНИЕ ФИНАНСОВОГО КРИЗИСА НА ЭКОНОМИКУ РОССИИ

Депутатова Ю.А., Яковлева А.К.

Научный руководитель: к.э.н. Сергеева Н.Ю.

Бузулукский филиал Финуниверситета

Развитие мировых валютно-кредитных отношений сопровождается вспышками финансовых кризисов. Обычно финансовый кризис в той или иной степени, как правило, охватывает различные сферы мировой финансовой системы. Центром финансовых кризисов является денежный капитал, а непосредственной сферой проявления – кредитные учреждения и государственные финансы.

Финансовыми кризисами чаще всего считают события, в результате которых финансовые активы (акции или облигации) существенно теряют свою рыночную стоимость [1].

В настоящее время у экономистов нет единой точки зрения по поводу сущности финансовых кризисов.

В рамках данной работы было дано следующее определение мировому финансовому кризису. Под финансовым кризисом следует понимать нарушение равновесия в функционировании системы финансовых отношений, проявляющееся в нестабильности финансов предприятий и кредитно-финансовых учреждений и выраженное в резком падении

ВВП, которое приводит к нарушению процесса формирования и распределения централизованных фондов государства.

Финансовый кризис характеризуется:

- неустойчивостью курсов ценных бумаг;
- нестабильностью и падением курса национальной валюты;
- инфляцией;
- ростом дефицита бюджетов;
- взаимными неплатежами экономических субъектов;
- несоответствием денежной массы в обращении потребностям денежного обращения.

На протяжении всей истории мировая экономика неоднократно подвергалась различным кризисным явлениям. Российская экономика также не раз претерпевала стадию спада. Не успев отойти от последствий финансового кризиса 2008 г., российская экономика вновь ощутила на себе волну финансово-экономических неурядиц.

Для того, чтобы проанализировать текущее социально-экономическое состояние развития России необходимо обратить внимание на динамику ключевых макроэкономических параметров (таблица 1): темпов роста ВВП, состояние промышленности, инвестиций в основной капитал, инфляции, курса национальной валюты, социальные показатели, такие как оценка рынка труда и уровень жизни населения, а также золотовалютные резервы.

Таблица 1. Основные макроэкономические показатели России [1]

Год	2010	2011	2012	2013	2014	2015
Рост ВВП, %	4,3	4,3	3,4	1,3	0,6	—3,9
Рост промышленного производства (к соответствующему периоду предыдущего года), %	8,3	5	2,6	0,1	0,6	—3,5
Рост инвестиций в основной капитал (к соответствующему периоду предыдущего года), %	20,6	20,3	20,8	20,8	19,7	17,8
Инфляция, %	8,8	6,1	6,6	6,5	11,4	12,9
Текущий счет платежного баланса, млрд. долл.	67,5	97,3	71,2	34,7	58,3	52,8
Безработица, %	7,3	6,5	5,5	5,5	5,2	5,6
Золотовалютные резервы, млрд. долл.	22,8	35,8	44,7	51,1	39,9	46,1

Негативное влияние на динамику ВВП оказали производство продукции сельского хозяйства, добыча полезных ископаемых и транспорт. В потребительских отраслях снижение зафиксировано в производстве пищевых продуктов, включая напитки, табака, в производстве кожи, изделий из кожи и производстве обуви, восстановился рост в текстильном и швейном производстве.

Положительный вклад в экономический рост внесли обрабатывающие отрасли, производство электроэнергии, газа и воды, строительство и чистые налоги.

Так, восстановился рост в производстве машин и оборудования, продолжился в производстве электрооборудования, электронного и оптического оборудования, вновь сократилось производство прочих неметаллических минеральных продуктов, производство транспортных средств и оборудования. В сырьевых экспортоориентированных секторах продолжился рост в обработке древесины и производстве изделий из дерева, в производстве кокса и нефтепродуктов, в химическом производстве, в производстве резиновых и пластмассовых изделий, в металлургическом производстве и производстве готовых металлических изделий.

Инфляция России в 2014 г. возросла практически в два раза по сравнению с 2013 г., а в 2015 г. еще более усилилась и на начало 2016 года составила 12,9% [3].

Инвестиционная активность российского бизнеса за последние годы резко замедлилась и темпы роста даже перешли в отрицательную плоскость. Динамика одной из наиболее значимых составляющих инвестиций – строительства – фактически подтверждает, если не определяет, ту же тенденцию.

Россия осталась далеко позади на мировом инвестиционном рынке. В конечном итоге, по оценкам ЮНКТАД общий объем поступивших в 2015 году в Россию инвестиций составил около 1,7 млрд. долларов против 20,95 млрд. годом ранее [4].

Уровень безработицы в России в 2014 году составил 5,2% или 3,9 миллиона человек экономически активного населения. С начала 2015 года безработица уровень безработицы плавно снижался до середины года. С середины лета до конца 2015 года наблюдался рост безработицы в связи с ухудшением экономической ситуации в стране и сокращением персонала. На начало 2016 года показатель составил 5,6% [5].

Таким образом, начавшийся в 2014 году финансовый кризис в России спровоцировал ухудшение экономической обстановки, которая вызвана введением в отношении России экономических санкций и резким снижением цен на энергоресурсы, реализация которых составляет основную часть доходов бюджета страны.

Поэтому России необходимы реформы, комплексно охватывающие все сферы жизни населения. В текущем году нужно оптимизировать распределение бюджетных финансовых средств, повысить государственную поддержку частных предпринимателей, грамотно организовать помощь малоимущим слоям населения. Именно недостаток реформ тормозит скорый выход из кризиса.

В вопросе решения быстрого и эффективного выхода России из экономического кризиса наша страна имеет своего рода преимущества перед развитыми странами Западной Европы, США, Канадой и Японией:

1. В России отсутствует кризис перепроизводства, что допускает инвестировать в такие отрасли экономики как, например, агропромышленный комплекс.

2. По сравнению с указанными странами, Россия до сих пор имеет недостаточно развитую национальную инфраструктуру, на которой собственно и строится общественное благополучие в виде дорог, мостов, электропередач, плотин, дамб, вокзалов, аэропортов, морских портов и т.д.

Оптимальная реализация выхода страны из экономического кризиса обосновывает использование своих преимуществ по отношению к другим странам путем проведением следующих мероприятий [6]:

- обустройство инфраструктуры;
- формирование эффективной банковской системы, с помощью которой можно выработать благоприятные условия для подъема малого и среднего бизнеса, обеспечить конкуренцию на рынках различных видов продукции и услуг;
- проведение гибкой антимонопольной, антиинфляционной и социальной политики

Итак, решение стратегической задачи государства о выходе страны из кризиса требует системных преобразований. Для диверсификации экономики и строительства ее инновационной модели государству и обществу необходимо понимать, что мы имеем дело с последствиями кризиса, который начался не только по причине внешних, но и внутренних проблем. Поэтому в ближайшей перспективе стоит задуматься о решении структурных пробелов в российской экономике.

Список использованной литературы:

1. Вайн, Саймон Глобальный финансовый кризис. Механизмы развития и стратегии выживания / Саймон Вайн. - М.: Альпина Паблишер, 2015. - 304 с.

2. Попов Г. Глобальная перспектива кризиса 2008 // Проблемы теории и практики управления. – 2009. - №7. – С. 17-22.

3. Чернышев, Сергей Кризис? Экспансия! Как создать мировой финансовый центр в России / Сергей Чернышев. - М.: "Издательство Европа", 2015. - 136 с.

ПЕРСПЕКТИВЫ И ПРОБЛЕМЫ ВНЕДРЕНИЯ МЕЖДУНАРОДНЫХ СТАНДАРТОВ ФИНАНСОВОЙ ОТЧЕТНОСТИ

Михайлова А.С.

Научный руководитель: Щербатова Д.Д.
Бузулукский филиал Финуниверситета

В современном мире стало необходимо проводить унификацию бухгалтерского учета через внедрение единых стандартов учета и отчетности во всех странах. Это обусловлено тем, что в условиях быстрого развития международного рынка важно проводить оперативный анализ результативности своей деятельности в каждой организации, особенно тем, кто уже вышел на мировой уровень и тем, кто только развивается. Отсюда и возникает необходимость в процессе стандартизации посредством введения единой системы оценки учета и отчетности для всех стран. Одним из результатов такой стандартизации являются международные стандарты финансовой отчетности (МСФО).

Международные стандарты финансовой отчетности представляют набор документов (стандартов), которые устанавливают правила составления финансовой отчетности, данные которой необходимы широкому кругу внешних пользователей в процессе принятия ими экономических решений. Отечественные ПБУ – это правила ведения учёта, а МСФО – это правила составления отчётности. Необходимость в этих правилах возникла с выходом на мировой рынок. Можно выделить несколько основных этапов формирования органов выпускающих МСФО. В 1973 году соглашением профессиональных бухгалтерских организаций Канады, Австралии, Франции, Германии, Японии, Мексики, Нидерландов (Голландии), Соединённого Королевства Великобритании и Северной Ирландии, США основан Комитет по Международным стандартам финансовой отчетности (КМСФО). В 1981 г. Правление КМСФО основало Международную Консультативную Группу, в состав которой входили уполномоченные организаций-разработчиков и пользователи финансовой отчетности, биржевых организаций и организаций, связанных с обращением ценных бумаг, а также наблюдатели агентств по развитию, органов осуществляющих издание стандартов и межправительственных организаций. В 1983 году участниками КМСФО становятся все профессиональные бухгалтерские организации – члены Международной Федерации бухгалтеров (МФБ - International Federation of Accountants (IFAC)). В 2001 году КМСФО был преобразован в Совет по Международным стандартам финансовой отчетности (СМСФО). Структура Комитета в течение ряда лет претерпевала изменения. Основная цель СМСФО заключается в подготовке в общественных интересах единый набор высококачественных, понятных и практически реализуемых стандартов финансовой отчетности, продвигать введение и точное соблюдение этих стандартов, кооперировать с национальными органами для достижения предельного сближения стандартов финансовой отчетности во всем мире.

С целью обеспечения стандартов высоким качеством и возможность широкого использования СМСФО были разработаны несколько стадий разработки и утверждения стандарта: определение и анализ соответствующих вопросов бухгалтерского учета и рассмотрение возможности применения принципов подготовки и составления финансовой отчетности к ним; исследование национальных требований и применение бухгалтерского учета; обмен мнениями с национальными органами, устанавливающими национальные стандарты (GAAP); проведение консультаций с членами Консультационного совета по МСФО относительно принятия этих вопросов в повестку заседания СМСФО; формирование консультационной группы для оказания консультационной поддержки СМСФО; публикация дискуссионного документа для всеобщего обсуждения; рассмотрение всех комментариев,

проведение общественных слушаний; утверждение стандарта. Таким образом, процедура подготовки и применения стандартов финансовой отчетности и интерпретаций сложна.

МСФО состоит из предисловия к положению МСФО, принципов подготовки и представления финансовой отчетности, стандартов и разъяснения к стандартам.

Все эти документы применяются в рамках составления финансовой отчетности. Она содержит информацию о финансовом положении предприятия и его функционировании, которая может быть полезна для широкого круга пользователей во время принятия управленческого постановления.

Сегодня в России существует множество организаций, которые используют Международные стандарты финансовой отчетности, особенно это касается банковской и страховой сфер.

На данный момент происходит постепенная модернизация российских правил учета и отчетности, ориентированная на формирование финансовой информации высокого качества в соответствии с предписаниями МСФО.

С 2015 года список юридических лиц, обязанных предоставлять годовую финансовую отчетность в соответствии с МСФО по Федеральному закону от 27.07.2010г №208-ФЗ «О консолидированной финансовой отчетности» был расширен новыми категориями.

Сектор государственного управления также близок к переходу на МСФО. Государственные учреждения в проектах Минфина должны будут составлять в ближайшем будущем отчетность такого направления. Это стало актуальным по причине выхода учреждений государственного сектора на мировой рынок с целью привлечения инвесторов.

Разумеется, у МСФО есть преимущества, они позволяют вести реалистический учёт текущего состояния в компании и обеспечивают прозрачность в глазах иностранных инвесторов. Преуспевающие компании часто сталкиваются с тем, что приходится обмениваться с контрагентами определёнными документами, а отчётность они ведут по-разному.

МСФО помогает разрешить эту проблему, тем самым облегчая сотрудничество между российскими компаниями и зарубежными. Но существуют и некоторые трудности внедрения МСФО, к ним можно отнести дополнительные расходы и недостаточное количество подготовленных специалистов.

Массовому переходу на МСФО в России помешали некоторые препятствующие факторы.

Рисунок №1 Факторы, препятствующие переходу на МСФО:

Значительные различия между российскими стандартами бухгалтерского учета и МСФО, как по содержанию, так и по целевому назначению МСФО - рекомендации, которые можно понять по своему усмотрению, РПБУ же являет нормативный характер указаний и инструкций.
Нежелание руководства предприятий отражать полную и достоверную, прозрачную информацию в финансовой отчетности.
Высокие затраты, связанные с переквалификацией персонала или выплатами аудиторской компании.
Трудность адаптации международных стандартов к русскому языку вследствие возникающей при переводе многозначности. Сложными для понимания являются как оригинальные тексты стандартов, так и переведенные, введенные для применения российскими компаниями Минфином.
Недостаточное количество обученного персонала. Переквалификация специалистов занимает достаточно средств и времени. Большая часть специалистов (около 80 %) не сертифицированы по МСФО.

Для перехода и популяризации применения МСФО необходимо:

1. Разработать дорожную карту и повысить квалификацию специалистов на государственном уровне;
2. Сделать доступной и достоверной информации по МСФО, а также увеличить ее количество, для обобщения и анализа положительной практики применения;
3. Подготовить доступные широкому кругу специалистов программы обучения и повышения квалификации по МСФО;
4. Создать рейтинг высококвалифицированных специалистов данной сферы.

Перспективы развития МСФО в России велики, так как наши фирмы стали выходить на мировой уровень, не смотря на санкции. Однако, вследствие не всегда применяемых в российской системе учета принципов обязательных в МСФО, таких как приоритет содержания над формой представления финансовой информации и отечественная система отражения затрат, существенно отличающиеся от международной.

Список использованной литературы:

1. Бабаев Ю.Ф, Петров А. М. Международные стандарты финансовой отчетности (МСФО) учебник / Ю.Ф. Баев, А.М. Петров - Вузовский учебник: ИНФРА-М, 2017. – 398 с. ISBN 978-5-9558-0207-7
2. Чая В.Т. , Чая Г.В. Международные стандарты финансовой отчетности учебник / В.Т. Чая, Г.В. Чая – Юрайт , 2016 – 432 с. ISBN 978-5-9916-3386-4.
3. <http://www.minfin.ru> Официальный сайт министерства Финансов РФ // (дата обращения 16.03.2017)

ВЛИЯНИЕ ТЕХНОГЕНЕЗА НА РАЗВИТИЕ ЧЕЛОВЕЧЕСКОГО ОБЩЕСТВА И СРЕДУ ЕГО ОБИТАНИЯ

Полякова И. В.

Научный руководитель: Суворина В.Г.
Бузулукский филиал Финуниверситета

Нет необходимости доказывать, что экологический кризис, как впрочем, и кризис духовный, поставил человечество перед фактом выбора дальнейшего его существования на планете. В связи с этим, понимая всю сложность проблем, государство в рамках системы образования уделяет большое внимание формированию экологической и духовной культуры подрастающего поколения. Многие люди испытывают противоречивые чувства по отношению к окружающей среде. С одной стороны они понимают, что человек является особой экологической доминантой в окружающей среде и использует экологические системы для удовлетворения своих основных потребностей: биологических, психологических, социальных. С другой стороны, они осознают, что человек своей деятельностью наносит непоправимый вред окружающей среде, что приводит к нарушению экологической устойчивости. Позже у них формируется устойчивый взгляд на необходимость охраны окружающей среды, как потребность самой жизни.

Проявление и развитие современных экологических проблем традиционно связывают с чрезмерным потреблением природных ресурсов и чрезмерным загрязнением окружающей среды. Далеко не все понимают, что названные факторы - это лишь следствия глобального кризиса личности, который проявляется в росте агрессивности, жестокости, приоритета материальных ценностей над духовными, дефицита ответственности перед будущими поколениями за состояние окружающей среды.

Техногенез накладывает отпечаток на все сферы человеческого бытия. Человек непосредственно и опосредованно влияет на условия своего существования. Российская глубинка в современных, быстро меняющихся условиях, остается самым незащищенным звеном, т.к. вторичное производство здесь отсутствует. Цивилизация сюда доходит позже,

технический прогресс запаздывает, условия жизни оставляют желать лучшего. Отчетливо проявляется кризис в семейных отношениях: растет число разводов, неполных семей, население вымирает. Доминируют деструктивные процессы в окружающей природной и социальной среде. Отчего все эти процессы и как их устранить?

Объект исследования: техносфера и среда обитания человека.

Предмет исследования: заболеваемость населения, шкала ценностей молодежи, социальные процессы в обществе, развитие вторичного производства, мировой опыт формирования экологической культуры.

Цель работы: изучить основные закономерности взаимодействия социума и природы; выявить роль семьи в гармонизации взаимоотношений человека со средой своего обитания. Методы исследований: сравнительный, аналитический, статистический, экспериментальный.

Нами изучены материалы по г. Бузулук, г. Сорочинск и р.ц. Северное Оренбургской области. Установлено что источником загрязнения среды: автомобильный и нефтепроводный транспорт, железнодорожный транспорт и предприятия местной промышленности. При сгорании бензина в атмосферу попадает большое количество токсичных газообразных веществ: диоксид углерода (CO_2), оксид углерода (CO), оксиды азота (NO_x), альдегиды (R-CHO), углеводороды (C_xH_y), сернистый ангидрид (SO_2). Вредные выбросы оказывают негативное влияние на здоровье человека.

В Приволжском федеральном округе в Самарской области сложная ситуация по заболеваемости мочекаменной болезнью, в Оренбургской по заболеваемости кожных покровов. В г. Бузулук и Сорочинск отмечается отрицательная динамика по заболеваниям мочевой системы и кожных покровов, онкологии.

Неблагоприятные экологические условия вызывают тяжелые нарушения в организме. На территории г. Бузулука высока смертность людей по причине онкологических заболеваний дыхательных путей, распространены аллергия, заболевание почек, бронхиальная астма, кариес и др. Проблем много и каждая требует своевременного решения. Переизбыток бытовых и технических отходов одна из причин роста заболеваемости. Система сортировки мусора, практикуемая уже во многих странах мира, помогает решать множество проблем. За основу может быть принят опыт Швейцарии. Недавно в Бузулуке были установлены первые десять ярко-желтых контейнеров для сбора пластиковой тары.

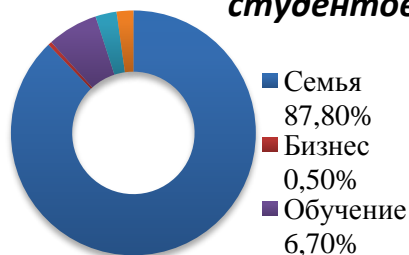
Техносфера влияет не только на экологическое состояние окружающей среды, но и на социокультурные процессы и уклад семьи. Чрезмерная занятость родителей на производстве практически не оставляет времени на полноценное общение с детьми. Дети чаще всего предоставлены сами себе. Воспитание родителей заключается в обеспечении своих чад дорогими игрушками. Нравственные приоритеты уходят на второй план. Когда они подрастают, то у них формируются следующие доминанты. По нашим исследованиям (было опрошено 500 человек молодежи разных социальных групп г. Бузулука), шкала ценностей современного молодого человека в г. Бузулуке выглядит так: приоритетным является развлечение.

Шкала ценностей современного молодого человека



Среди студентов БФЭК выбор ценностей отличается от общегородского в лучшую сторону. Семейные ценности здесь преобладают.

Шкала ценностей студентов БФЭК



Демографические показатели изученные нами выявили невысокую среднюю продолжительность жизни оренбуржца – в среднем 68,9 лет, при этом мужчины живут 63,1; женщины - 74,82 года. Наиболее проблемная демографическая ситуация в Бузулуке. Рождаемость здесь за 2016 год составила 178 человек или 91% к уровню 2015 года, смертность – 289 человек или 90,1% к уровню прошлого года. Естественная убыль составила 138 человек и выросла к прошлогоднему показателю на

3,8%. Миграционная убыль составила 175 человек, что превышает уровень 2015 года в 2,9 раз. Вг.Бузулук и Сорочинск имеют положительный естественный прирост за счет миграционного потока. Различия обусловлены возрастной структурой населения и миграционными процессами. Естественный прирост населения по г. Бузулук близок к нулю, в Северном районе значительно меньше единицы и ниже среднего по области.

Таким образом, нами установлено, что проблемы средних и малых городов Оренбургской области заключаются в деструктивных процессах социокультурной сферы и низком качестве окружающей среды.

Решением проблемы утилизации мусора заинтересовался оренбургский предприниматель - Николай Кокарев. Он предложил заправлять автотранспорт биотопливом полученным из испорченных продуктов питания. Первая уникальная станция действует в поселке Самородово Оренбургской области на базе агрофирмы «Промышленная», а вскоре такие же планируют открыть и в других городах региона.

Целей у уникального проекта множество. С помощью переработки можно предотвратить опасное загрязнение грунтовых и поверхностных вод, снизить рост скотомогильников, утилизировать просроченные продукты.

Население планеты растет и на данный момент более 7,5 млрд. чел. Объем потребляемых ресурсов и отходов растет. Увеличивается нагрузка на окружающую среду. Для решения проблем нами разработана программа по оздоровлению окружающей среды:

1. Мы предлагаем улучшение качества асфальтовых покрытий автодорог.
2. Строительство очистных сооружений с применением биохимических методов очистки воды и сортировочных пунктов для бытовых и промышленных отходов и их утилизация.
3. Посадку зеленых насаждений осуществлять с учетом их специфических особенностей и конкретной необходимости.
3. Пропаганду здорового образа жизни и формирование нравственной культуры, экологическое образование и воспитание всех слоев общества.
4. Строительство установок по переработке органических отходов для очистки территории и получения дополнительной прибыли -биотоплива.

Надеемся что благодаря эффективной работе служб по реализации наших предложений по благоустройству и озеленению территорий, города и поселки сменят свой облик, приобретут черты современного ухоженного дома в котором живут и будут жить замечательные люди – наши земляки.

Экологическое просвещение, нравственное воспитание позволит человечеству сохранить сферу своего обитания в условиях техногенеза.

Список использованной литературы:

- 1.Чернавская Н.М. и др.; МГУ им. М.В. Ломоносова: Эколога-экономическая деятельность предприятий при техногенезе и чрезвычайных ситуациях. - М.: Янус-К, 2014
2. Пашкевич М.А. Геохимия техногенеза. Учебное пособие Издательство Петербургского горного института, Санкт-Петербург, 2003 г., 74 стр.

OURFRAGILEPLANET

Абсалихова А. А., Зенова А. А.
Научный руководитель: Углянская О. А.
Бузулукский филиал Финуниверситета

Year of Ecology in Russia

The 2017 year is announced by the President of the Russia Federation as a year of Ecology in Russia, Ministry of Natural Resources and the Environment of the Russian Federation official website informs.

Vladimir Putin also ordered the founding of a special commission for the task and appointed the head of presidential administration Sergey Ivanov chairman of this committee. He charged the Russian government with the job of coming up with a plan of major Year of Ecology events.

World Problems of Ecology

Nowadays a lot of attraction is paid to ecological situation in the world. And its reasons are well understood. The reasons to speak about it are not necessary to be named. Everybody knows them quite well. The human progress together with the development of technology is causing a great influence of the global ecosystem, changing it forever. Until recently the planet was a large world in which human activities and the nature were in balance. Acid rain, global warming, ozone reduction, widespread desertification and species loss: we have to face them now.

Ways to help the ecosystem

- 1) To reduce or eliminate the use of household chemicals and pesticides;
- 2) To recycle as much waste as you can and reduce the amount of waste you produce. You can create separate drawers in your house and label them for glass, plastic, paper and aluminum;
- 3) Reduce your carbon footprint;
- 4) Choose products grown and environmentally friendly.

Waste recycling in Russia

In Russia however, recycling has a long way to go before it will ever be turned into business. There are only four recycling facilities and combustion plants in Russia. However, according to State Sanitary Control, those combustion plants are practically all dead. The thing is, they use foreign technologies that do not work in our country. More often the problem is solved in the following way: trash simply gets dumped in the nearest forest or even better, by some freeway.

Solutions to problems of waste disposal

The problem of waste disposal in Russia is not just urgent and requires a quick fix, it has grown to the scale of a disaster. To prevent Russia from drowning in waste, it was decided to establish a new garbage processing industry. Was the proposed bill establishes a ban on the dumping of waste without preliminary sorting. At the same time, fines for dumping garbage needs to be greatly increased in order to economically stimulate processing.

Ecological organizations

GREENPEACE

Greenpeace began in 1971 when a group of activists put themselves directly in harm's way in order to protest nuclear testing off the coast of Alaska. Believing that concerted action from ordinary people is the best way – according to their signature quote from Margaret Mead, the only way – the organization has helped to stop whaling, nuclear testing, as well as leading efforts to protect Antarctica. Over 2.5 million members worldwide.

WORLD WILDLIFE FUND

The iconic panda logo has made the WWF instantly recognizable to many people around the world. With 5 million members internationally and over 1.2 million in the States, this 45-year-old wildlife defense organization is going h2. H2ly promoting an emphasis on science, the WWF works to preserve nature and its creatures. From the organization's website: "We are committed to

reversing the degradation of our planet's natural environment and to building a future in which human needs are met in harmony with nature. We recognize the critical relevance of human numbers, poverty and consumption patterns to meeting these goals.”

THE ROYAL SOCIETY FOR THE PREVENTION OF CRUELTY TO ANIMALS (RSPCA)

The Royal society for the prevention of cruelty to animals (rspca) is a charity operating in England and Wales that promotes animal welfare. The organization also international advocacy in Europe, Africa and Asia. Charity work inspires the creation of similar groups in other countries.

Conclusion

We firmly believe that the more money invested in projects in the field of ecology, the better our lives will be. People have technology to make our planet cleaner: we can control the environmental pollution, waste disposal, protection of rare animals and plants, and to install the dredging equipment. Everyone should take part in reducing environmental pollution and improving its condition.

List of used literature:

1. By Walter E. Williams | December 10, 2013 | 4:45 AM EST
2. <http://www.space-awareness.org/en/categories/earth/>

1937 ГОД В ИСТОРИИ Г. БУЗУЛУКА

Амирова Л. Э

Научный руководитель: Оверченко Е.А.
Бузулукский филиал Финуниверситета

В 1929-1933 годах страну накрыла очередная волна политических репрессий, которая повлекла за собой переселения, выселение из нажитых домов, конфискацию имущества. Множество семей было просто выброшено из своих домов. Многих отправляли за пределы области. Так как много семей бузулучан занималось выращиванием скота, то они были раскулачены.

В Оренбуржье репрессии в первую очередь обрушились на хозяйственников и носили массовый характер. Из 130 директоров 92 тогда были «заменены», репрессированы.

По команде секретаря А.А. Жданова было распущено бюро Оренбургского обкома. Все его члены объявлены «матёрыми бандитами, врагами народа». К «врагам народа» причислили заведующих секторами, многих инструкторов, половину делегатов оренбургского пленума партии. Из 55 секретарей горкома и райкома 28 разоблачили как «врагов народа».

Борьба и их «выявление» стали тогда важнейшей задачей горсовета.

С 1937 по 1953 года райкомы партии исключили из своих рядов 1411 человек, из них 841 — как «врагов народа» и 570 — «за связь и пособничество врагам народа». В том же году из комсомола было исключено 1064 человека.

Неосторожно сказанное слово, донос, родство с раскулаченными, любая связь с заключенными становились причинами репрессий.

В Бузулуке было много постоянных дворов, в которые приезжали продать излишки сельхоз продукции на базарах и лавках. Содержатели таких дворов, граждане, имевшие крепкое хозяйство были раскулачены и отправлены в ссылку в Сибирь, Казахстан, наКалыму, Сахалин и т.д.

Невинно пострадавших было много и в Бузулукском районе и в городе, репрессиям подвергся каждый десятый бузулучанин. «Карающий меч» коснулся всех – партработников, священников, рабочих, крестьян, составлялись списки, которые решали судьбы людей, по бытовым доносам, по нелепым обвинениям. Было 2 выхода лагерь или расстрел.

С 1934-1935 гг. в Оренбургской области было полностью сформировано городское и районное звено прокуратуры, возглавляемое прокурорами городов и районов. Организация и

деятельность прокуратуры городов и районов в области связана с активной деятельностью одного из первых областных прокуроров Сергея Ивановича Лутцева, утвержденного на эту должность в январе 1935 года, а к августу 1935 года из 52 районов области в 48 имелись прокуратуры.

20 августа Лутцев был арестован за создание в прокуратуре области Троцкистско – Бухаринской контрреволюционной группировки и вовлечение в нее ряда прокурорских работников, 31 января 1938 года осужден выездной сессией военной коллегии Верховного суда СССР, и в этот же день расстрелян. Реабилитирован через 17 лет определением Верховного суда СССР 27 июня 1957 года.

Трагически сложилась судьба еще одного нашего земляка. Бузулучанин П.В. Гриднев был дважды репрессирован: В 1937 г. - «за участие в контрреволюционной организации» и в 1947 - «за участие в антисоветской кулацко-повстанческой организации». По послевоенному времени наказание было определено «мягкое» - ссылка в Новосибирскую область. П.В. Гриднев был полностью реабилитирован в 1954 году.

Рябых Иван Прокопьевич, 1882 года рождения, деревни Толмачевки Бузулукского района Оренбургской области, место жительства - г. Бузулук, 16 линия 66, русский, гражданин СССР, без определенных занятий, монах, грамотный, беспартийный.

Обвинение предъявляется в том, что он является участником контрреволюционной фашистской организации, по заданию которой проводил среди населения контрреволюционную агитацию фашистско- пораженческого направления, тем самым совершая преступления Советской власти, что понес ответственность перед судом.

5 авг. 1937г. постановлением УНКВД Оренбургской области И. П. Рябых был осужден за участие в контрреволюционной фашистской организации, целями которой являлась свержение Советской власти и восстановление капиталистического строя в СССР и установление фашистской власти в Советском союзе.

Список использованной литературы:

1. Альтов, В. Г. Бузулук : крат. истор. очерк / В. Г. Альтов. - Челябинск : Южно-Уральское кн.изд-во, 1980. - 128 с.
2. Амелин, В. В. Этноконфессиональные отношения в Оренбуржье : [монография] / В. В. Амелин, Д. Н. Денисов, К. А. Моргунов; Науч.-исслед. ин-т истории и этнографии Юж. Урала Оренбург. гос. ун-та. - Оренбург : Университет, 2014. - 200 с.

РЕКРУТИНГ АГЕНТОВ: ИСТОЧНИКИ, ФОРМЫ И МЕТОДЫ. ТЕХНОЛОГИЯ ВВОДА НОВОГО АГЕНТА

Быковская Я.В.

Научный руководитель: Мартюшева Н.Ш.

Бузулукский филиал Финуниверситета

Любая компания (фирма, организация), это напрямую касается и страховых компаний — это всегда группа людей.

У этой группы могут быть все ресурсы: имя, деньги, технологии и инструменты, и тем не менее этого недостаточно для успешной работы компании (фирмы, организации), в ней работают люди.

И если технологии надежны, а инструменты и механизмы работают исправно, то персонал — это ресурс, очень чувствительный к малейшим изменениям, настроениям, стилю руководства.

При правильном управлении персоналом компания, даже испытывающая определенный дефицит других ресурсов, может достигнуть необыкновенных высот.

Рабочий персонал является неотъемлемым компонентом любой, в том числе и страховой компании. От того, как работают сотрудники, как они относятся к своим обязанностям, зависит существование компании, его конкурентоспособность и благосостояние коллектива.

Главным рабочим персоналом любой страховой компании являются страховые агенты. Так как пока только он остается главной и ключевой фигурой в сфере страхования. Страховой агент относится к посредникам, которые, бывают как страховыми, так и не страховыми. В исследовательской работе на тему «Рекрутинг агентов: источники, формы и методы. Технология ввода нового агента», нами не ставилась задача рассматривать рекрутинг не страховых посредников.

Что касается работы страховых посредников, таких как страховые агенты.

В соответствии со ст. 8 Закона Российской Федерации «О страховании» те физические или юридические лица, которые действуют от имени страховщика и по его поручению в соответствии с предоставленными полномочиями, являются страховыми агентами.

В Российской практике страховой агент — это, как правило, сотрудник страховой компании, который получает комиссию за то, что собирает страховые взносы и обслуживает страхователей на основании заключенного с ними договора (контракта).

Агентские продажи - кропотливый и трудоемкий процесс. Этот процесс требует от специалистов по работе с агентами не только опыта работы, но и определенной степени системного подхода, специальных знаний и больших временных затрат.

Поэтому актуальность проблемы, поднятой в исследовании по теме, заключается в выявлении взаимосвязи всех процессов по выполнению плана продаж и созданию эффективной агентской группы, которая рекрутирована представителями страховщика.

Основной целью исследования является выявление основных тенденций рекрутинга страховых агентов. Для достижения поставленной цели нами решены следующие задачи:

- определена современная система рекрутинга страховых агентов;
- показано, в чем отличия страховой компании как работодателя от предприятий других отраслей;
- даны ответы на вопросы о возможности построения карьеры в страховом бизнесе с нуля, когда стартовав страховым агентом человек, добивается позиций ТОП менеджера, какими же знаниями и компетенциями должен он обладать, чтобы стать успешным профессионалом на страховом поприще;
- определили, каких действий страховщики ждут от государства, чтобы повысился престиж работы в страховой отрасли.

В исследовании мы анализируем данные, позволяющие более точно и справедливо оценивать процесс рекрутинга в страховой компании используя при этом разные методы исследования, в том числе, аналитический и сравнительный.

Для нормального функционирования современной рыночной экономики требуются специализированные бизнес услуги, в том числе в области работы с персоналом. А поскольку страхование – это узкоспециализированная отрасль, туда нельзя просто принять человека с другого рынка и сразу дать ему объем работ, сопоставимый с тем, что он выполнял на прежнем месте.

Сначала необходима определенная адаптация, то есть человеку надо будет освоить не только страхование, но и узнать технологию продажи страховых продуктов, которые не всегда являются продуктами - лидерами или продуктами - магнитами.

Устоявшиеся методы подбора персонала не всегда удовлетворяют запросам страховой компании. Резюме дает только поверхностное представление о качествах сотрудника. Указанные в нем данные не могут гарантировать эффективности нового страхового работника. Следовательно, нужны специальные приемы рекрутинга адаптированного, к страховому бизнесу.

Список компетенций, удовлетворяющий требованиям одной конкретно взятой страховой фирмы, называется модель компетенций. Дадим ответ на вопрос: зачем нужна модель компетенций?

Модель компетенций позволит решить огромное количество вопросов связанных с работой фирмы. Поможет, как набирать новых сотрудников, так и оценить уже работающих. Четко выстроенная модель будет способствовать развитию корпоративной культуры компании.

Определит основные направления обучения и развития сотрудников.

Будет способствовать достижению стратегических целей компании.

Модель компетенций позволит решить огромное количество вопросов связанных с работой фирмы.

Поможет, как набирать новых сотрудников, так и оценить уже работающих.

Четко выстроенная модель будет способствовать развитию корпоративной культуры компании.

Определит основные направления обучения и развития сотрудников.

Будет способствовать достижению стратегических целей компании.

К компетенциям можно отнести только полезные черты характера. Такая черта как, например, лень компетенцией являться не будет.

В рекрутинге страховых компаний в дополнение к уже существующей системе, появилась методика подбора персонала STAR.

Что представляет собой методика STAR?

STAR – это метод подбора персонала по компетенциям.

Буквы STAR расшифровываются как Situation – Task – Action – Result, что в переводе означает Ситуация – Задача – Действие – Результат.

Каждая из них, в свою очередь, может иметь ту или иную степень выраженности, которая не менее важна при использовании данного метода.

Под компетенциями в данном контексте понимаются не знания в определенной области науки, а качества характера кандидата в страховые агенты, которые позволят ему добиться успеха на занимаемой должности. К таким качествам можно отнести решительность, лидерство, уровень мотивации, способности к коммуникации и еще много других. Понятно, что к компетенциям можно отнести только полезные черты характера.

Каждая из компетенций, в свою очередь, может иметь ту или иную степень выраженности, которая не менее важна при использовании данного метода.

В исследовании показаны разработки по составлению портрета ,которые отвечают на вопрос «Кто чаще всего становится страховым агентом?» Дается «профиль кандидата», показаны источники профильных Кандидатов, которые обладают высокими коммуникативными навыками и владеют техникой продаж.

Портрет рекрутированного страхового агента таков:

В 75% случаев это человек с высшим образованием, общительный, грамотный, работоспособный, инициативный, терпеливый, легкий на подъем, ответственный, энергичный, стремящийся сделать карьеру человек.

Существует ряд требований к агентскому корпусу в нашей стране:

Принятие поправок для создания единой базы учета информации о страховых агентах в рамках всего страхового сообщества, что позволит минимизировать случаи мошенничества среди страховых агентов, случаи неэтичного отношения к клиентам.

Повышение прозрачности состава агентского корпуса позволит формировать стандарты профессиональной деятельности, стандарт уровня квалификации агентов, стандарты обслуживания клиентов страховыми агентами. Это повысит доверие клиентов к страховой услуге и будет способствовать ее распространению. Следствием этого положения дел окажется повышение престижа профессии в целом и рост заработков агентов с увеличением числа заключенных договоров.

Обучение, профессиональное сопровождение и развитие карьеры страхового агента – сложная и основополагающая проблема, от качества решения которой зависит успех отдельной страховой компании в частности и всей страховой отрасли в целом.

Список использованной литературы:

1. Дэйв Ульрих. Эффективное управление персоналом: новая роль HR-менеджера в организации = Human Resource Champions: The Next Agenda for Adding Value and Delivering Results. — М.: «Вильямс», 2013. — С. 304. — ISBN 0-87584-719-6

2. Светлана Иванова. Поиск и оценка линейного персонала: Повышение эффективности и снижение затрат. — М.: Альпина Паблишер, 2014. — 129 с. — ISBN 978-5-9614-4732-3.

ИССЛЕДОВАНИЕ МЕХАНИЧЕСКИХ СВОЙСТВ ПОЛИЭТИЛЕНОВЫХ ПАКЕТОВ

Бахтиярова Г.И., Попова Ю.С.
Научный руководитель: Ампилогова М.П.
Бузулукский филиал Финуниверситета

Актуальность – Мы все периодически ходим в магазины за покупками и часто приобретаем полиэтиленовые пакеты. Некоторые из них можно потом еще долго использовать, а некоторые сразу приходят в негодность. Каково качество реализуемых в розничной торговой сети полиэтиленовых пакетов; соответствует ли действительности максимальная нагрузка, указанная на них.

Цель: исследование механических свойств полиэтиленовых пакетов.

Задачи:

- ознакомиться с историей появления полиэтиленовых пакетов;
- на основе социологического опроса выявить наиболее используемые пакеты;
- провести исследования по изменению механических свойств;
- проследить изменения механического напряжения исследуемых образцов при построении диаграммы растяжения;
- определить максимальную нагрузку для исследуемых пакетов;
- доказать экологическое преимущество биопакетов;
- систематизировать полученные в ходе исследования результаты.

Полиэтиленовые пакеты — весьма привычный в обиходе предмет. Сегодня уже никого не удивляет свойство полиэтиленового пакета выдерживать нагрузки весом до десятков килограммов и само назначение пакета. Дело в том, что производству полиэтиленовых пакетов, привычных нам предшествовал ряд открытий, экспериментов, и себестоимость данного изделия некогда была очень высокой.

Полиэтилен – в том виде, в котором он известен нам – на самом деле был внедрен в 1933 году. Это дело рук Эрика Фосета и Реджинальда Гибсона из химического треста ICI. Проснувшись однажды утром, они решили поэкспериментировать с газами под высоким давлением и заметили, что один из узлов их агрегата выглядел так, как будто его обмакнули в парафиновую смазку. Краткие записи Гибсона, сделанные им в тот день в одной из лабораторий ICI в Нортвиче (Чешир), контрастируют с важностью изобретения: "В колбе обнаружен воскоподобный осадок".

Субстанцию получают из сырой нефти посредством так называемого "крекинга". В результате образуются продукты двух основных форм: "твердые" и "мягкие". Полиэтилен первой разновидности используется для покрытия труб и изготовления топливных баков, второй – для производства оболочки для колбасы и изоляции телевизионного кабеля.

Первые полиэтиленовые пакеты были однообразными, стандартными.

Обычный фасовочный пакет впервые был произведен в США в 1957 году и был предназначен для упаковки сэндвичей, хлеба, овощей и фруктов. К 1966 году в такие пакеты фасовалось около 30 % хлебо-булочных изделий, производимых на территории этой страны. К 1973 г. объем производства пакетов в Западной Европе составил 11,5 млн. штук. В 1982 г. в крупнейших торговых центрах в продаже появляются полиэтиленовые пакеты с ручкой (т.

н. «майки»). К 2002 г. суммарный общемировой объем выпуска полиэтиленовых пакетов исчислялся в диапазоне от 4 до 5 трлн. штук в год.

Ну а в нашей стране красивые заграничные пакеты даже одно время были предметом спекуляции у фарцовщиков, наряду с жевательной резинкой и другими атрибутами капитализма. В настоящее время пластиковый пакет стал, пожалуй, самым распространенным предметом обихода.

Когда пластик вошел в нашу повседневную жизнь, это казалось революцией — удобно, практично, дешево. Пластик заменил многие другие материалы. Десятки миллиардов полиэтиленовых пакетов используются нами ежегодно.

Не будет преувеличением сказать, что полиэтиленовые пакеты сегодня явно преобладают среди средств упаковки и переноски покупок, товаров, подарков и всяческих мелочей до 3-5 килограммов весом. И производство полиэтиленовых пакетов неуклонно растет.

При всех достоинствах пластиковые изделия обладают одной важной особенностью — они производятся из невозобновляемых природных ресурсов (нефть, уголь, газ) и их долговечность — угрожает экологии планеты.

С каждым днем пакетов становится все больше. Например, в Москве ежедневно используется около 3-х тонн пакетов. В год это около 2 тысяч тонн или, приблизительно, 30 железнодорожных вагонов.

Ученые работают над созданием недорогих в производстве пакетов, которые не будут ухудшать экологическую ситуацию. Осенью 2004 года в Великобритании были запущены в производство первые в мире биоразлагаемые пакеты для хлеба. Новый материал, из которого производятся пакеты, распадается на углекислый газ и воду за четыре года. А в Норвегии крупные столичные универмаги оснастили самоликвидирующимися пакетами для пищевых продуктов. Они изготовлены из полимера на основе кукурузного крахмала, выдерживают большой вес и не наносят ущерба природе. Единственным недостатком этой упаковки является ее дороговизна.

Перед началом эксперимента перед нами стояла задача: выявить наиболее используемые пакеты жителями нашего города. Мы посетили магазины города и убедились в разнообразии полиэтиленовых пакетов.

Для проведения эксперимента были отобраны различные образцы полиэтиленовых пакетов, наиболее встречающиеся в торговых точках города Бузулука. Причем на некоторых пакетах указывается фирма-производитель и максимальная нагрузка, на части пакетов что-то одно, а некоторые пакеты совсем без опознавательных знаков. Максимальная нагрузка исследуемых образцов находится в интервале от 1 кг до 10 кг. Исследование проводилось при комнатной температуре.

Механические свойства различных материалов изучают, воздействуя на образцы данных материалов значительными силами (нагрузками). Характеристикой нагрузок служит механическое напряжение σ . Механическим напряжением называют физическую величину, равную отношению модуля силы упругости, возникающей при деформации, к площади сечения образца, перпендикулярно вектору силы. $\sigma = \frac{F}{S}$

По закону Гука $\sigma = E|\epsilon|$, где E – модуль Юнга, $\epsilon = \frac{\Delta l}{l}$.

Максимальное напряжение σ_n , при котором еще выполняется закон Гука, т.е. при небольших деформациях, называют пределом пропорциональности.

Максимальное напряжение $\sigma_{уп}$, при котором еще не возникают заметные остаточные деформации (остаточная деформация не превышает 0,1 %), называют пределом упругости.

При некотором значении напряжения удлинение образца нарастает практически без увеличения нагрузки. Это явление называют текучестью материала.

Напряжение σ_r , при котором деформация образца возрастает без увеличения нагрузки, называют пределом текучести.

Разрыв образца происходит после того, как механическое напряжение достигает максимального значения $\sigma_{пч}$, называемого пределом прочности (образец растягивается без увеличения внешней нагрузки вплоть до разрушения).

Проведенное исследование позволяет сделать следующие выводы:

– все полиэтиленовые пакеты, использованные в эксперименте достаточно низкого качества;

– указанная на пакетах максимальная нагрузка не соответствует действительности; почти все пакеты с обозначенной фирмами-производителями максимальной нагрузкой имеют не реальную, экспериментально установленную, максимальную нагрузку значительно ее преуменьшает;

– прочность полиэтиленовых пакетов не позволяет использовать их длительное время, что приводит к их быстрой утилизации.

– Способы утилизации не являются достаточно эффективными, что угрожает ухудшению экологической ситуации в стране.

Список использованной литературы:

1. Естественнонаучные проекты. 10-11 классы (Физика. География. Экология. Химия) / Сост. М. Ю. Демидова.– М.: Школьная Пресса, 2005. – 80 с.

2. Мякишев Г. Я., Буховцев Б. Б. Физика: Учеб. для 10 кл. сред. шк.– 3-е изд.– М.: Просвещение, 1994.– 222 с.

3. Факультативный курс физики. 9 кл. Пособие для учащихся. Под ред. А. В. Перышкина и С. Е. Каменецкого.– М.: Просвещение, 1976.– 159 с.

4. Физика: Учебн. для 10 кл. шк. и кл. с углуб. изучением физики / О.Ф. Кабардин, В.А. Орлов, Э.Е. Эвенчик и др.; Под ред. А.А. Пинского. – 7-е изд. – М.: Просвещение, 2002.– 415 с.

СОСТОЯНИЕ И РАЗВИТИЕ ЛИЗИНГА В РОССИИ

Гуслистая Е.И.

Научный руководитель: Н.В. Курылёва
Бузулукский филиал Финуниверситета

В соответствии с ФЗ от 29.10.98г. г. № 164-ФЗ «О финансовой аренде (лизинге)», лизинг это совокупность экономических и правовых отношений, которые возникают в связи с реализацией договора лизинга.

Лизинг представляет собой договорной комплекс финансово-имущественных отношений по приобретению в собственность многих видов имущества и технологий инвестиционного назначения и последующей их передачи в пользование лизингополучателю за определенную плату при сохранении права собственности за лизингодателем.

В настоящее время лизинг играет важную роль в экономике, является альтернативой банковскому кредитованию. Лизинговые услуги оказываются лизинговыми компаниями, которые создаются коммерческими банками, в том числе иностранными, лизинговыми компаниями, работающими в структуре крупных промышленных и других коммерческих предприятий. Сегодня коммерческими банками все больше используется косвенный метод участия в лизинговом бизнесе. Специально для проведения лизинговых операций коммерческими банками создаются дочерние лизинговые компании в форме акционерных обществ, предоставляются кредиты лизинговым компаниям. Можно сказать о том, что лизингу присущи такие принципы кредитования, как возвратность и срочность. Нельзя обходить стороной и принцип платности, так как за предоставленное оборудование лизингодатель получает вознаграждение. Таким образом, лизинг сохраняет сущность кредитной сделки.

Основной задачей лизинга является - дальнейшее развитие производства с целью увеличения валового внутреннего продукта страны. Однако, доля нового бизнеса в объеме ВВП за последние восемь лет практически не изменяется и остается на уровне всего 1,0 – 1,2%, Причем, начиная с 2012 года удельный вес объема нового бизнеса, открытого за счет лизинга, постепенно уменьшается (с 1,2% за 2013 год, до 1,0% - за 2014 год, и до 0,9 % за 2015 год).

Таким образом, рынок лизинга в России до 2014 года по многим показателям демонстрировал рост. Так, ежегодно увеличивался совокупный лизинговый портфель, хотя темпы роста, начиная с 2012 года и замедлились, так, процент прироста лизингового портфеля за 2014 год составил – 10,3% (за 2013 год – 14,6%, за 2012 год – 36,0%), Объем нового бизнеса за счет лизинга, снизился уже по результатам 2014 года на 13,2%, Сумма по вновь заключенным договорам лизинга снизилась по результатам 2014 года на 23,1% и 2015 года еще на 17,0%.

В настоящее время в структуре лизингового портфеля в разрезе каждого сегмента экономики, больше всего сумм по лизинговым сделкам направлено на покупку железнодорожной техники (42,2%). Ниже - авиационного транспорта (21,7%), грузового транспорта (8,0%), строительной и дорожной техники (4,6%) и в остальные отрасли направлено от лизингового портфеля менее чем по 2,0%.

Из первой десятки самых крупных лизинговых компаний 7 компаний, это компании, созданные банками или банковскими объединениями. Самые крупные из них это ВЭБ - Лизинг (Внешэкономбанк) – по объему портфеля на 1.01.2016 года занимает 1 место, удельный вес данной компании в общем объеме портфеля рынка лизинга составляет – 22,9%, ВТБ Лизинг (Банк ВТБ) – 2 место, - 13,5% и Сбербанк Лизинг (СБРФ) – 3 место, - 12,0%, соответственно. По всем трем ведущим лизинговым компаниям, к сожалению, в последние два года допущено резкое снижение объема текущего лизингового портфеля.

Таким образом, до 2014 года рынок лизинга в России стабильно развивался, хотя в 2014 году темпы роста уже были снижены, а по результатам 2015 года рынок показал снижение по всем показателям. Причинами этому является кризисное состояние экономики страны, резкое ухудшение финансового состояния предприятий.

Существует ряд факторов, в том числе и проблем правового регулирования лизинга, которые тормозят развитие лизинга в России, это:

- не до конца отрегулированы законодательно условия по лизингу;
- ухудшение экономической ситуации в стране;
- отсутствие налаженной системы страхования коммерческих рисков в лизинговых сделках, пока еще высокие процентные ставки;
- достаточно объемный пакет предоставляемых документов при оформлении сделок лизинга, сложности при анализе финансового положения не только лизингополучателей, но и поставщиков объекта лизинга;
- долгосрочный характер вложений, отсутствие «длинных денег», ограничивают привлекательность для коммерческих банков финансирования лизинговых операций;
- ограниченный круг надежных, устойчиво работающих предприятий-лизингополучателей и другие.

Для более широкого привлечения финансового капитала к лизинговым операциям необходимо максимально исправить все недостатки и, кроме того:

- обеспечить принятие федеральных законов о регулировании правоотношений по оперативному лизингу;
- перенести зарубежный опыт страхования финансовых рисков по лизингу на российскую почву ввести налоговые и амортизационные льготы;
- обеспечить снижение лизинговых платежей за счет снижения ставок по кредитам и удлинению сроков действия заключаемых договоров.

Список использованной литературы:

1. Конвенция УНИДРУА о международном финансовом лизинге от 28.05.1988.

2. Методические рекомендации по расчету лизинговых платежей (утв. Минэкономики РФ 16.04.1996).
3. Об отражении в бухгалтерском учете операций по договору лизинга: Приказ Минфина РФ от 17.02.1997 № 15 (ред. от 23.01.2001 № 7н).
4. Инновации на финансовых рынках: коллект. Моногр. / Н.И. Берзон, Е.А. Буянова, В.Д. Газман и др.; под науч. Ред. Н.И. Берзона, Т.В. Тепловой. М. : Изд. Дом Высшей школы экономки, 2013. 420 с.
5. Ковалев В.В. Лизинг. Финансовые, учетно-аналитические и правовые аспекты. М. : Проспект, 2014. 460 с.
6. Тавасиев А. М. Банковское дело. Учебник. Серия: бакалавр, базовый курс – М.: Юрайт, 2013. 656 с.
7. Цыганов А., Буренин В. Инновационный лизинг. М.: МГИМО-Университет, 2013. 200 с.

САМОЗАНЯТОСТЬ НАСЕЛЕНИЯ И ВОПРОСЫ ИХ НАЛОГООБЛОЖЕНИЯ

Доронина Л.А.

Научный руководитель: Т.П. Иванова
Бузулукский филиал Финуниверситета

Одним из видов занятости, постоянно присутствующих в системе национальной экономики, выступает самостоятельная занятость населения, масштабы распространения которой, ее роль и место в экономической жизни могут изменяться от минимального до весьма существенного в различных условиях и в разные периоды времени.

На данном этапе развития уровень безработицы значительно снизился. Также за последние годы мы наблюдаем развитие производства и малого бизнеса.

Для начала разберем само понятие самозанятости — это определенная форма, при которой лицо получает денежное вознаграждение за свой личный труд непосредственно от заказчика.

В этом есть отличие от наемной работы. Указанный человек находит себя работу самостоятельно, исходя из своих навыков, умений и возможностей. Он сам организует трудовой процесс и несет ответственность за его результаты. Также он несет ответственность за свое здоровье и принимает соответствующие меры безопасности.

В Российской Федерации пока нет нормативного акта, который определял бы понятие самозанятых лиц, порядок их деятельности и системы налогообложения. В настоящее время в Государственной думе обсуждается законопроект, посвященный данному вопросу.

По своей сути самозанятые лица занимаются предпринимательской деятельностью, но предпринимателями при этом в классическом понимании не являются. Их доходы складываются из выручки от деятельности и прибыли от используемого капитала.

Самозанятые предприниматели, несмотря на их отождествление с ИП имеют все-таки ряд ключевых различий:

- могут работать только на предусмотренном для них патенте. Совмещать с иным режимом налогообложения нельзя;

- не могут использовать наемный труд (то есть, в этом и смысл самозанятого, который сам себя своим собственным умом, трудом, навыками обеспечивает, без помощи дополнительных лиц). Считается, что к вышеуказанным лицам относятся: репетиторы, няни, фотографы, фрилансеры, таксисты, домашние мастера и другие. Нельзя нанимать людей и по гражданско-правовому договору. Для ИП возможность нанимать сотрудников не ограничена, ограничение состоит только в количестве;

- может заниматься только указанными видами деятельности. Этот спектр специализации более узкий, но охватывает самые распространенные области;

- анонсировалось, что вышеуказанным субъектам никакой регистрации не потребуется, а будет просто необходимо купить патент. Это считалось одним из плюсов, который должен привлечь внимание новых налогоплательщиков. Органы ФНС сами после того, как лицом приобретается патент, должны осуществить регистрацию такого лица. Однако текст обсуждаемой редакции все-таки содержит необходимость подачи заявления для приобретения патента за 10 дней до начала деятельности. Даже предусмотрена и оплата в 100 рублей за регистрацию.

- не предусмотрена налоговая отчетность. Даже вести книгу учета доходов и расходов вести не требуется. На иных режимах ведение указанной книги является обязательным условием, а также еще предусмотрена подача иной налоговой отчетности.

- нет необходимости использовать контрольно-кассовую технику.

В законопроекте предусмотрено, что налогоплательщики должны будут уплатить налог в момент приобретения патента одним платежом, т. е. предусмотрена авансовая система платежей. Предполагается, что стоимость патента будет составлять около 20 000 рублей. Сумма весьма условная, так как определять ее будут регионы самостоятельно.

Распределится она следующим образом: 10000 рублей – непосредственно сам налог, который будет уплачиваться в региональный бюджет, 9000 – пенсионный фонд, 1000 — фонд обязательного медицинского страхования.

Никакие иные налоги самозанятым лицом платиться не будут. Размер полученного дохода также не будет влиять на стоимость патента. То есть можно зарабатывать в разы больше, а платить определенную фиксированную сумму.

Налоговая база определяется как денежное выражение предположительного годового дохода самозанятого лица по определенному виду деятельности за календарный год. На сегодняшний день он не может быть более 1 млн. рублей. В дальнейшем эта сумма подлежит индексации на коэффициент-дефлятор.

В то же время, обязанности оплаты во внебюджетные Фонды никто не отменял. Но во избежание каких-либо дополнительных нагрузок эти взносы внесены сразу в общую стоимость. А вот возможность уменьшения налога на сумму уплаченных страховых взносов (как это предусмотрено при УСН) законопроектами не предусмотрено.

Можно провести сравнение данного законопроекта с принятым в Белоруссии Декрета №3 «О предупреждении социального иждивенчества», который был народом назван «Налогом на тунеядство».

Подписанию Декрета предшествовал напряженный период ожидания, обсуждения обоснованности и законности такого документа, предположений возможных последствий его принятия.

Инициатива исходила от Президента Республики Беларусь, прокомментировавшего информацию Министра внутренних дел касательно граждан не участвующих в финансировании госбюджета.

Президент потребовал не бояться повторять наработки советского периода, заставить работать уклоняющихся от общественно-полезного труда, но пользующихся льготами социально-ориентированного государства. Первоначально предложение вызвало неоднозначную реакцию в интернете. Отмечалось, что в Беларуси, в отличие от СССР труд, по Конституции, является правом, а не «почетной обязанностью». Исходя из этого, мнению критиков, принятие Декрета делало законным принудительный труд. Высказывались сомнения в возможности собирать такой налог, т.к. значительная часть реальных безработных средств не имеет и вообще потеряла способность к труду, разве что по постоянному принуждению. Предполагалось, что стоимость принуждения к труду и уплате налогов может многократно превысить экономический эффект от таких действий.

Также обоснованным кажется замечание, что значительная часть свободных вакансий - это низкооплачиваемые рабочие места в бюджетной сфере и на государственных

предприятиях, получающих господдержку. Возможно, сейчас для страны выгоднее было бы оставить эти места незанятыми, чем платить из бюджета всю сумму зарплаты и получать обратно часть в виде налога.

Наиболее популярным оказалось предположение, что новый закон направлен против нелегально работающих за границей, и незарегистрированных работников в частном бизнесе.

«Налог на тунеядство» в России 2017 все-таки может быть введен. Правда, по словам премьер-министра Дмитрия Медведева, это – не взимание платы с неработающих граждан, а «вовлечение в систему платежей за социальные услуги тех, кто за них не платит».

Введение данного закона позволит добирать в год порядка 45 млрд. рублей – именно столько регионы тратят за оказание медицинской помощи неработающим гражданам. Чиновники убеждены, что спешка в данном вопросе неуместна. Важно выявить именно тех граждан, которые способны оплачивать соцвзносы, но в силу различных причин этого не делают. Это сложную задачу планируют получить Федеральной налоговой службе.

Плюсы от введения патента для самозанятых:

- для государства плюс состоит в том, что если указанная категория граждан начнет регистрироваться, то это – дополнительные налогоплательщики, а значит и дополнительное наполнение бюджета.

- для гражданина плюс в том, что если он боялся самого слова «предпринимательство» и считал, что это все очень сложно, затратно и страшно (можно ответить всем своим имуществом), то государство постаралось все сделать удобно и просто.

Список использованной литературы:

1. Налоги и налоговая система Российской Федерации : учебник и практикум для академического бакалавриата / под науч. ред. Л. И. Гончаренко. — М. : Издательство Юрайт, 2015. — 541 с. — Серия : Бакалавр. Академический курс.

2. Пансков, В. Г. Налоги и налогообложение. Практикум : учебное пособие для вузов / В. Г. Пансков, Т. А. Левочкина. — М.: Издательство Юрайт, 2015. — 319 с. — Серия : Бакалавр. Академический курс.

3. Пансков, В. Г. Налоги и налогообложение : учебник и практикум для прикладного бакалавриата / В. Г. Пансков. — 5-е изд., перераб. и доп. — М.: Издательство Юрайт, 2016. — 382 с. — Серия : Бакалавр. Прикладной курс.

4. Налоги и налогообложение : учебник для СПО / под ред. Л. Я. Маршавиной, Л. А. Чайковской. — М.: Издательство Юрайт, 2016. — 503 с. — Серия : Профессиональное образование.

5. Лыкова, Л. Н. Налоги и налогообложение: учебник и практикум для СПО / Л. Н. Лыкова. — М.: Издательство Юрайт, 2015. — 353 с. — Серия : Профессиональное образование.

ИЗМЕНЕНИЯ В БУХГАЛТЕРСКОМ УЧЁТЕ

Зверева К.С.

Научный руководитель: Диброва О.В.
Бузулукский филиал Финуниверситета

В наступившем 2017 году бухгалтеры России должны готовиться к некоторым изменениям, которые планирует для них правительство. Точное количество поправок пока неизвестно, но понятно, что их будет больше 10.

Ожидается появление 5 новых стандартов. Внедрение их в бухгалтерском учете начнется с 2017 года:

- «Запасы»;
- «Основные средства»;

- «Документы и документооборот»;
- «Нематериальные активы»;
- «Бухгалтерская отчетность».

С самого первого дня, как новые стандарты вступят в силу, их можно будет использовать по желанию, а уже с приходом 2018 году они станут обязательными.

На данный момент известно, что из бухгалтерского учета уберут лимит основных средств, который равен 40 тысячам рублей. Новые стандарты учета пункта «Основные средства» заменят на ПБУ 6/01.

Еще с 2011 года Минфин вынашивал идею отказа от лимита в данной сфере. Вместо этого стандарта появится критерий существенности. Что же касается имущества, срок использования которого больше года, то организация сама решит относить его к основным средствам или же нет.

В 2019 году планируется внедрить еще 6 новых стандартов: «Расходы», «Аренда», «Доходы» и т.д.

Новый план счетов

Наибольших корректировок следует ожидать в плане счетов. Все дело в том, что разработчики хотят сделать кодировку строк в бухгалтерской отчетности одинаковой с номером соответствующего счета. Тогда у работников этой сферы получится формировать баланс автоматически по данным учета. К примеру, депозиты учитываются на 55 счете «Специальные счета в банках», а в балансе их относят к финансовой отчетности (№58). Кроме того, разработчики намерены ввести новые счета, которых сейчас не достаточно.

Например, для инвестиционной недвижимости. Проект нового плана счетов сейчас находится на стадии планирования и будет внедрен в 2018 году, а все предприниматели перейдут на него ближе к 2020 году.

Упрощение учета на малых предприятиях

С 2017 года бухгалтерский учет на малых предприятиях станет проще. А именно упростят систему ведения учета основных средств, материалов и прочих активов. Отметим, что ряд этих изменений чиновники намерены внести задним числом, а именно 1 января 2016 года.

Основные средства и материалы для малого бизнеса разрешат учитывать по стоимости поставщика.

Сейчас же в стоимость активов включена стоимость транспортных расходов, оплата для посредников, подрядчиков и т.д. Новые же правила позволят списывать сопутствующие траты на расходы напрямую. Амортизация основных средств с 2017 года будет начисляться раз в год, а не каждый месяц, как это происходит сейчас. Что касается расходов на исследовательские работы, покупку нематериальных активов, то их удастся списывать единовременно, вне зависимости срока эксплуатации. Компании, работающие на спец. режиме, должны оценить эти изменения, потому что у них бухгалтерский и налоговый учет почти не соприкасаются. Как следствие нет никаких противоречий, а работа главного бухгалтера значительно упростится.

Стаж для расчета больничного листа в 2017 году

Стаж для расчета больничного листа в 2017 году влияет на размер пособия по временной нетрудоспособности. Разберемся, как его правильно считать и какими документами подтвердить. Как стаж для расчета больничного листа в 2017 году влияет на размер пособия.

Если работник заболел, то размер пособия по временной нетрудоспособности ему будет рассчитан в зависимости от продолжительности страхового стажа.

Например, если стаж 8 и более лет, то он получит пособие в размере 100% среднего заработка (ч. 1 ст. 7 Закона № 255-ФЗ).

Если работник ухаживает за ребенком, который находится на амбулаторном лечении, пособие рассчитывают по следующим правилам: за первые 10 дней считают пособие в процентах от среднего заработка (в зависимости от стажа для оплаты больничного листа в 2017 году);

с 11-го дня болезни пособие выплачивают в размере 50% среднего заработка независимо от страхового стажа (п. 1 ч. 3 ст. 7 Закона № 255-ФЗ).

Если ребенок работника лечится в стационаре, сумма пособия зависит только от страхового стажа работника. Норматив 50% среднего заработка в данном случае применять не нужно (п. 2 ч. 3 ст. 7 Закона № 255-ФЗ).

Минтруд подготовил законопроект, согласно которому может поменяться стаж для расчета больничного листа в 2017 году.

Чиновники предлагают установить следующий порядок оплаты больничного:

- при стаже 15 и более лет - 100% среднего заработка;
- при стаже от 8 до 15 лет - 80%;
- при стаже до 8 лет - 60%.

При этом увеличивать стаж Минтруд предлагает постепенно - с 2016 года и по 2028 год. Согласно новым правилам для получения полного больничного листа в 2017 году понадобится стаж 9 лет.

Изменения в учёте основных средств

Правительство утвердило новую классификацию основных средств по амортизационным группам. Изменения вступают в силу с 1 января 2017 года. Количество групп не изменилось, их по-прежнему десять. Однако некоторые основные средства попали в другие группы, значит для них срок полезного использования будет иной.

Страховые взносы

С 1 января 2017 года страховые взносы на обязательное пенсионное и медицинское страхование, а также на случай временной нетрудоспособности и в связи с материнством будут регулироваться Налоговым кодексом РФ. Соответствующие изменения внесены в часть первую Налогового кодекса РФ (глава 2.1 НК РФ «Страховые взносы», п.3 ст. 8 НК РФ). Суть нововведения в том, что все основные принципы, действующие в отношении налогов, с 2017 года распространятся и на страховые взносы. В связи с этим с 2017 года в часть первую Налогового кодекса внесены многочисленные поправки, например:

– контролировать соблюдение законодательства об указанных выше страховых взносах станут налоговые инспекции в рамках камеральных и выездных проверок. Это закрепили в статье 87 НК РФ;

– плательщики страховых взносов будут обязаны использовать обязательный досудебный порядок разрешения споров по страховым взносам с ИФНС. Это (п.2 ст. 138 НК РФ).

Представленная нами работа поможет сориентироваться в новых правилах, и подскажет, как применять их в работе бухгалтера.

Список использованной литературы:

1. Алисенов, А.С. Бухгалтерский финансовый учет: Учебник и практикум для академического бакалавриата / А.С. Алисенов. - Люберцы: Юрайт, 2016. - 457 с.

2. Чувилова, В.В. Бухгалтерский учет и анализ: Учебник для бакалавров / В.В. Чувилова, Т.Б. Иззука. - М.: Дашков и К, 2016. - 248 с.

ПРОБЛЕМЫ МОЛОДЕЖНОЙ БЕЗРАБОТИЦЫ И ПУТИ ИХ РЕШЕНИЯ

Евполова А.С.

Научный руководитель: Пыченкова О.С.

Бузулукский гуманитарно-технологический институт
(филиал) Оренбургского государственного Университета
Факультет экономики и права

Безработица среди молодежи является одной из серьезных социально-экономических проблем для современного общества. Отсутствие работы ведет молодых людей к полной деградации: появляются проблемы в развитии и становлении личности, распадаются браки, уменьшается рождаемость, увеличивается число преступлений, распространяются наркомания, алкоголизм, детская безнадзорность.

Молодежная безработица – социально-экономическое явление, при котором лица в возрасте 15-29 лет находятся в поиске работы и готовы приступить к ней, но не могут реализовать свое право на труд, тем самым теряют основные средства к существованию. Данный вид маргинальной безработицы является своеобразным индикатором социального положения молодежи, показывает степень адаптации молодежи на рынке труда, ее конкурентоспособность.

По данным Международного института трудовых отношений в апреле 2016 года уровень безработицы среди молодежи в странах Евросоюза составил 23,5 %. В частности в Португалии и Италии этот показатель приближается к 40 %, а в Испании и Греции достигает максимума (56,1 % и 58,7 % соответственно). И только Германии удалось снизить уровень молодежной безработицы до 7,5 %. Согласно данным Еврокомиссии, безработица среди молодых людей ежегодно обходится Евросоюзу в 150 млрд. евро, т. е. в 1,2 % общего ВВП ЕС.

В современном российском обществе безработица среди молодежи также является одной из национальных проблем. И связано это с тем, что молодежь – это будущее общества, а ее трудовая деятельность является источником средств для социального обеспечения различных категорий населения.

Молодые люди составляют 35 % трудоспособного населения страны, однако, будучи более обучаемыми, энергичными, уверенными в собственных силах и оптимистичными по сравнению с другими группами населения, они особенно уязвимы перед лицом житейских проблем, в частности они испытывают большие трудности при поиске работы и дальнейшем трудоустройстве.

Оценивая молодежный рынок труда, можно отметить, что его особенностью является низкая конкурентоспособность молодежи по сравнению со старшими возрастными группами. Особенно остро эта проблема стоит перед подростками и молодежью в возрасте от 20 до 24 лет.

По данным Росстата в декабре 2016 года самый высокий уровень безработицы в России наблюдался среди недавних выпускников школ – городской молодежи в возрасте 15-19 лет (29,2 %) и молодежи сельской (25,6 %). Почти вдвое меньше – среди молодых людей в возрасте 20-24 года (12,5 % и 15 % соответственно). Тогда как, самый низкий уровень – среди сорокалетних: 2,5 % среди городского населения и 5,5 % – среди сельского.

На сегодняшний день на рынке труда для молодых людей практически не имеется вакансий. К тому же законодательство Российской Федерации требует от работодателя соблюдения строгих норм и правил, касающихся работающих подростков, что зачастую препятствует их трудоустройству по причине «невыгодности» для работодателя. Так коэффициент превышения уровня безработицы среди молодежи в среднем по возрастной группе 15-24 лет по сравнению с уровнем безработицы взрослого населения в возрасте 30-49 лет составляет 3,7 раза, в том числе среди городского населения – 4,2 раза, сельского населения – 2,6 раза [2].

Вместе с тем существует некоторый дисбаланс между характеристиками желаемой и действительной работы. Так большинство выпускников учебных заведений, состоящих на учете в качестве безработных, имеют экономические, бухгалтерские и юридические специальности. В то время как наиболее востребованными являются квалифицированные рабочие по следующим профессиям: токари, фрезеровщики, станочники, наладчики оборудования, слесари различных видов производств, арматурщики, бетонщики, каменщики, отделочники, монтажники, плотники, электромонтеры, водители различных категорий, швеи. Из профессий служащих востребованы инженеры различных профилей

(инженеры-конструкторы, инженеры-технологи, механики, метрологи), воспитатели детского сада, врачи, фельдшеры, медсестры, учителя.

При этом следует отметить, что молодым гражданам сложнее психологически, чем людям среднего возраста, обращаться в обычные государственные учреждения службы занятости населения. Также сложнее вовлекать молодежь во временную занятость и общественные работы в силу очевидной непрестижности тех видов деятельности, которые входят в состав общественных работ и мероприятий временной занятости.

По итогам исследований причинами высокой безработицы среди молодежи являются:

- отсутствие системы распределения выпускников высших учебных заведений на рабочие места в соответствии с полученной специальностью;
- несоответствие между тем, какие специальности на конкретный момент требуются на рынке труда, и тем, специалистов каких специальностей выпускают вузы;
- низкая конкурентоспособность молодых людей, обусловленная высокими затратами на их адаптацию и рисками работодателей при их найме;
- нежелание работодателей принимать на работу молодых, как правило, неопытных работников;
- недостаточная мотивация молодых людей к трудовой деятельности;
- высокие требования представителей молодежи к оплате труда;
- отсутствие достаточной программной и финансовой основы в деятельности службы занятости по трудоустройству молодых людей.

Следует также отметить, что наиболее востребованные вакансии рабочих специальностей, которые в массовом порядке предлагают в центре занятости, выпускников привлекают мало. В результате эти факторы делают данную группу молодежи социально уязвимой на рынке труда.

В связи с этим считается целесообразной разработка мероприятий, направленных на создание оптимальных условий для самоопределения каждого молодого человека при выборе работы, отвечающей его профессиональному уровню.

Для снижения напряженности на молодежном рынке труда необходимо проводить работу в области профессиональной ориентации молодежи, разрабатывать различные программы социальной адаптации. Особое внимание необходимо уделять информированности молодежи о положении на рынке труда. Одной из форм предоставления информации могут стать небольшие видеофильмы о профессиях, которые могут использоваться в профориентационной работе с молодежью при проведении консультаций, а также семинаров по профессиональной ориентации для школьников и неблагополучных семей при посещении школ, детских домов, интернатов, воспитательной колонии. Также необходимо использовать социальные сети, чтобы информировать молодых людей о востребованных профессиональных навыках.

В настоящее время учебные заведения предоставляют информацию о трудоустройстве своих выпускников, но часто эта информация является фрагментарной и недостоверной. Поэтому следует наладить системный механизм обратной связи, когда образовательное учреждение получает информацию о реальном трудоустройстве своих выпускников. Оценка эффективности трудоустройства необходимо проводить в несколько этапов: составление прогноза трудоустройства выпускников; оценка собственных ожиданий и трудоустройства студентов на момент сдачи госэкзамена и на момент вручения диплома; анализ реального трудоустройства выпускников (через 2-3 месяца после окончания вуза и далее с периодичностью 3-5 месяцев). При этом важно не просто провести анкетирование (опрос), а принять активное участие в со-действии занятости молодых людей.

Так, если на момент опроса молодой специалист не ищет работу или жалуется на отсутствие необходимой вакансии, то можно предложить ему следующие варианты:

1. Обратиться в Центр содействия трудоустройству выпускников вуза (посмотреть вакансии, заполнить резюме, прийти на индивидуальную консультацию).

2. Обратиться в Центр занятости муниципального образования.

Сравнивая прогноз трудоустройства выпускников, их собственные ожидания от рынка труда и реальное трудоустройство в итоге можно сделать выводы об эффективности мероприятий по содействию занятости выпускников различных специальностей, факультетов и вуза в целом.

Таким образом, такие Центры позволят сократить цепочку между образовательным учреждением (производителем рабочей силы) и работодателем (потребителем рабочей силы).

Необходимо сохранять и создавать рабочие места для молодых людей; увеличивать число предприятий, сотрудничающих с Центром занятости населения, что позволит значительно разнообразить набор вакансий. А центрам занятости предлагать выпускникам образовательных учреждений стажировку на предприятиях и организациях. Предоставлять субсидии работодателям, трудоустраивающим молодежь.

Актуально участие кадровых агентств в мероприятиях, проводимых Центрами занятости: ярмарках вакансий, ежеквартальных совещаниях в Центре занятости с работниками кадровых служб, взаимопосещениях с целью решения конкретных задач по трудоустройству граждан. Для наиболее эффективного содействия занятости молодежи необходимо усилить взаимодействие между учебными заведениями, центром занятости, кадровыми службами и предприятиями. Такая совместная работа будет взаимовыгодна как для учебных заведений (трудоустройство выпускников); кадровых агентств (знание общей обстановки в городе, подбор персонала, общение с коллегами по интересующей проблеме); так и для Центра занятости населения (информирование о заключенных договорах на стажировку выпускников с указанием предприятий и специальностей по созданным рабочим местам и, как следствие, трудоустройство жителей города).

Согласно статистике, около 20 % безработной молодежи обладает уникальными способностями для открытия собственного дела, но, в силу определенных обстоятельств, только 5 % решаются на это. Для решения данной проблемы необходимо разрабатывать программы поддержки молодежного предпринимательства. Развитие молодежного предпринимательства является мощным инструментом борьбы с безработицей, предоставляющим широкие возможности для самозанятости населения и создания условий для увеличения рабочих мест. Согласно Стратегии развития молодежного предпринимательства в Российской Федерации на период до 2020 года «предпринимательство для способной, социально ориентированной молодежи – база для реализации деловой активности, основа для формирования и расширения среднего, уверенно «стоящего на ногах», класса, а значит, для устойчивого развития в стране массового социально и экономически здорового слоя, заинтересованного в стабильности общества и развитии демократических основ».

В России программа поддержки и развития молодых предпринимателей «Молодежный бизнес России» была разработана и реализуется при содействии YouthBusinessInternational в сотрудничестве российского филиала Международного форума лидеров бизнеса (IBLF), Британской неправительственной некоммерческой организации OXFAM и «Королевского банка Шотландии» ЗАО. Но, к сожалению, в настоящее время программа МБР реализуется только в Калужской, Воронежской и Новосибирской областях, а также в Приморском крае. Поэтому необходимо расширять географию распространения данной программы.

Анализируя проблему молодежной безработицы, можно сделать вывод, что основной путь преодоления социальной напряженности на рынке труда молодежи – формирование нормативно-правовой и финансовой базы единой комплексной системы социально-профессиональной ориентации и адаптации молодежи, как составной части политики развития человеческих ресурсов, где были бы задействованы все заинтересованные стороны.

Список использованной литературы:

1. Актуальные проблемы трудовой миграции// Человек и труд. – 2012. - № 8. – С. 29-37
2. Базыленко Т. Влияние службы занятости на предпринимательскую активность безработных// Человек и труд. – 2012. - № 5. – С. 28-32
3. Низова Л., Шалишкина А. Центр занятости населения в системе социального партнерства// Человек и труд. – 2012. - № 9. – С. 21-23

УМЕРЕННО ЖЕСТКАЯ ДЕНЕЖНО-КРЕДИТНАЯ ПОЛИТИКА, НЕОБХОДИМАЯ ДЛЯ ДОСТИЖЕНИЯ ЦЕЛЕВОГО УРОВНЯ ИНФЛЯЦИИ В 2017 ГОДУ

Юмакаева У.В.

Научный руководитель: Шапилова Г.А.
Бузулукский филиал Финуниверситета

В настоящее время одной из основных целей денежно-кредитной политики Банка России является снижение годовой инфляции до 4% и ее поддержание на этом уровне. Стабильно низкая и предсказуемая инфляция позволяет экономическим агентам (домохозяйствам и предприятиям) с большей уверенностью строить планы на будущее относительно своих расходов и инвестиций. Стабилизация темпов роста цен на низком уровне также способствует стабилизации других номинальных экономических показателей – процентных ставок, обменного курса. К тому же низкая инфляция имеет позитивные социальные последствия. Один из таких положительных эффектов – снижение так называемого «инфляционного налога».

Цель исследования: рассмотреть текущую динамику инфляции.

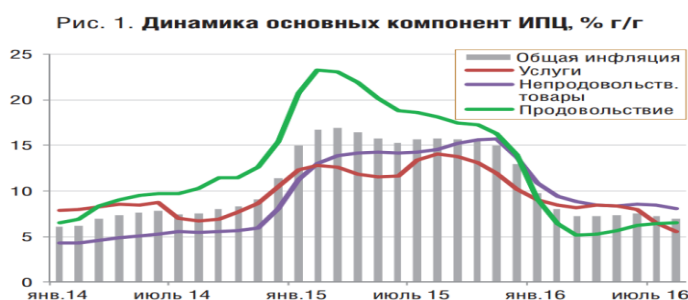
Задачи исследования:

- выявить риски сохранения инфляционных ожиданий на повышенном уровне;
- выявить риски возврата населения к потребительской модели поведения;
- определить риски снижения нефтяных цен;
- проанализировать уровень неопределенности со стороны бюджета.

Методы исследования: аналитический, сравнительный.

Нами рассмотрена текущая динамика инфляции, которая, исходя из прогноза Банка России, находится на траектории, обеспечивающей достижение целевого уровня в 4% к концу 2017 г. Тем не менее существует ряд рисков, как внутренних, так и внешних, которые могут помешать снижению темпов роста цен до обозначенного уровня.

Снижение инфляции до уровня в 4% является достаточно трудной задачей. За последние 15 лет средний годовой темп роста цен составил 10,6%, а ниже 4% инфляция опускалась всего один раз – с февраля по май 2012 г. При этом причина такого замедления была во многом искусственной – тогда произошла смена месяца, когда индексировались основные регулируемые тарифы, с января на июль. Трудность данной задачи требует сохранения умеренно жестких денежно-кредитных условий, которые позволят инфляции снизиться до целевого уровня и закрепиться на нем. Это позволит нейтрализовать негативные последствия от реализации инфляционных рисков.



Следует отметить, что многими аналитиками в настоящее время высказывается точка зрения о проблематичности достижения заявленной Банком России на 2017 г. цели по инфляции. При этом подобного рода суждения во многом основываются на том аргументе (который в ряде случаев даже подкреплен соответствующими эконометрическими модельными расчетами), что столь низкие темпы прироста потребительских цен в России в обозримой ретроспективе, по сути, еще никогда не наблюдались. Однако данный вывод, по нашему мнению, по определению не может полноценно учитывать переход Банка России к свободному курсообразованию и реализации денежно-кредитной политики в режиме таргетирования инфляции с конца 2014-го – начала 2015 г.

В 2016 г. инфляция в целом снижается в рамках прогноза Банка России, однако есть признаки того, что замедление роста цен идет не такими темпами, как могло бы при складывающихся внешне- и внутриэкономических условиях. В самом начале года наблюдалось стремительное замедление годовых темпов роста цен, которое было связано с эффектом высокой базы. Основной инфляционный шок от падения цены нефти и ослабления рубля пришелся на конец 2014-го – начало 2015 г., поэтому исключение этого периода из расчета годовой инфляции привело к замедлению расчетных темпов роста. За первые четыре месяца 2016 г. Годовая инфляция замедлилась с 12,9 до 7,3%. Однако после этого наблюдалось ее небольшое ускорение до 7,5% в июне, после чего замедление возобновилось.

В настоящее время для Центрального банка крайне важным остается вопрос о том, как соотносятся по-прежнему достаточно высокие инфляционные ожидания в экономике, о чем свидетельствуют результаты соответствующих опросов, с рядом других вероятных инфляционных рисков, которые представляют угрозу для достижения целевого уровня инфляции в 2017 году.

Список использованной литературы:

1. Макроэкономика: Продвинутый уровень: Курс лекций/Бродский Б. Е. - М.: Магистр, НИЦ ИНФРА-М, 2016. - 336 с.
2. Макроэкономика: Учебник / Л.Е. Басовский, Е.Н. Басовская. - М.: НИЦ ИНФРА-М, 2014. - 202 с
3. Макроэкономика [Электронный ресурс] : учебное пособие / И.В. Грузков, Н.А. Довготько, О.Н. Кусакина; под общ.ред. О.Н. Кусакиной. – Ставрополь: ИД ТЭСЭРА., 2014. – 124 с.

ТИПОЛОГИЯ ХРАМОВ И МОНАСТЫРЕЙ БУЗУЛУКСКОГО УЕЗДА

Васина О.А., Черноскулова Н.А.

Научный руководитель: В. Г. Суворина
Бузулукский филиал Финуниверситета

Как известно, помимо экономической, социальной и политической сфер жизни общества, цивилизация включает ещё один очень важный момент – культуру.

Стремление наших предков познать философию бытия привело к зарождению религии и формированию духовной культуры человечества.

Итак, культура является существенной характеристикой жизни общества, и, следовательно, она неотделима от человека как социального существа, поэтому исследования в данной области просто необходимы.

Цель исследования:изучить влияния духовной культуры на развитие общества, а так же выявить, каким образом человек в процессе своей деятельности формировал духовную культуру и почему она дошла до наших дней именно такой, какой мы видим её сегодня

Задачи исследования:

1. Выявить, что включает в себя духовная культура, и её элементы.

2. Исследовать компонент духовной культуры – религию и охарактеризовать её состояние на примере нашей области.
3. Выявить факторы, влияющие на духовно-нравственное развитие личности.
4. Изучить особенности и типы храмовых сооружений на территории Бузулукского Уезда.
5. Составить карты Бузулукского уезда: «Культурно-просветительская деятельность». «Храмы Бузулукского уезда (типология престолов, престолоименований, особенности строений) середины 18 начала 20 века».

Методы исследования: статистический; исторический; сравнительно-исторический, картографический.

Об актуальности данной темы можно говорить бесконечно. Джон Мак-Артур говорил: «Есть только один путь спасения для человека. Человек спасается силой Святого Духа». Церковь помогает людям преодолевать трудности на жизненном пути, невзгоды, разочарования. Она определяет развития общества в целом. Во все времена церковь и ее духовный настрой поддерживали государство в войнах, междоусобицах, восстаниях. Даже не смотря на запреты во времена СССР люди исповедовали веру, теряя при этом жизни, но надежда и вера всегда сверкали в их глазах. Поэтому, церковь и духовное развитие, которое она несет, несомненно, очень важная и актуальная тема на сегодняшний день.

Объекты исследования:

- особенности храмовых строений Бузулукского уезда;
- роль церквей уезда в образовании, культуре и истории;
- земельные угодья церквей;
- типология храмов в 12 округах уезда по количеству престолов;
- типология приходов по храмоименованию в Благочиннических округах уезда;
- типология престолоименований в храмах Бузулукского уезда.

Проблема исследования:

Особенности отечественной культуры связаны с кризисным состоянием экономики страны в целом и состоянием материально-технического обеспечения культуры в частности.

Причинами кризиса в духовно-нравственной сфере является: утрата человеком веры в Бога, собственные силы и возможности, кризис института семьи, несовершенство системы воспитания всех уровней, начиная с дошкольного, характеризующееся влиянием СМИ.

Духовному воспитанию личности и становлению нравственного облика человека особая роль отводится в 21 веке.

Развитие личности через сохранение и развитие духовно-нравственных ценностей рассматривается нами как основное и необходимое условие прогресса нашего общества.

Духовная культура – своеобразная целостность искусства, науки, нравственности, религии. Познание собственно культуры приводило к сбору информации о разных народах, обычаях, образах жизни, её описанию.

Одной из древнейших форм культуры является религия. Значительно возросло её влияние и в нашей стране, так как стали восстанавливаться многие церкви и монастыри.

Нами были изучены особенности храмовых строений Бузулукского уезда, роль церквей уезда в образовании, культуре, истории. Кроме того, изучены земельные угодья церквей, типология храмов в 12 округах уезда по количеству престолов, типология приходов по храмоименованиям в Благочинном округах уезда и типология престолоименований в храмах Бузулукского уезда.

Исследования показали, что первые храмы в Бузулукском уезде были построены и освящены в середине 18 века.

Результаты исследований свидетельствуют о том, что на то время на изучаемой территории уезда преобладали однопрестольные храмы, и как оказалось, на их долю приходилось 80,67 % от общего числа. 12,98 % приходов были двупрестольными. Меньше

всего – 6,24 % было больших, трехпрестольных храмов – из них 25 % размещалось на территории монастырей.

В приходах, как правило, присутствовали все типы православных храмоименований: господские, архангельские, богородичные, пророческие и апостольские, а так же освящённые во имя святых или святых.

При исследовании данного вопроса изучено 190 храмов, по которым сохранились сведения. И в результате нами было установлено, что в Бузулукском уезде преобладали Богородичные храмы. Их число достигало 33,6 % от общечисла. Среди них большинство в честь Казанской Божией Матери – было названо 40 храмов. Во имя святых было названо 28,05 %. Особым уважением среди святых пользовался Николай Чудотворец, так в его честь было названо 22 прихода.

К 1910 году на территории Бузулукского уезда действовало более 214 православных церквей. При церквях размещались библиотеки, архивные записи, регистрационные книги, летописи и т.д. В Бузулукском уезде в 1899 году функционировало 184 прихода; 291 образовательное учебное заведение, в том числе 5 училищ. При церквях действовало 117 церковно-приходских школ и 112 школы грамоты. Земских школ было всего 58. При 149 церквях размещались библиотеки. Из них основную массу занимают библиотеки с количеством книг не более 100.

Таким образом, храмы являлись источниками знаний, играли важную роль в формировании духовной культуры нашей жизни и являлись исторически значимыми объектами духовного и культурного наследия. Количество храмов и монастырей восстанавливается, но оно всё же несопоставимо, а, значит, и возможность влияния на формирование духовно - нравственных ценностей ничтожно мала.

Кризис духовности и нравственности особенно в современном мире требует незамедлительных и кардинальных изменений в системе образования и воспитания.

Именно поэтому для решения данной проблемы мы предлагаем:

- создать консультационные центры семьи;
- внедрять образовательные программы: «духовно-нравственные основы семьи», «основы нравственности»;
- в СМИ создать центр из числа педагогов и психологов, регулирующих работу СМИ на всех уровнях;
- исключить показ программ, содержащих ненормативную лексику, интимные сцены, сцены жестокости и насилия в дневное время, и ограничить их показ в иное время. При этом большое внимание уделять программам, отражающим красоту человеческой души и природы.

Культура и человек неотделимы, так как духовная культура оказывает существенное влияние на развитие социума. Она пускает свои ростки в такие составляющие нашей жизни, как семья, а ведь духовные ценности семьи неразделимо связаны со всей культурой человеческой жизни и быта.

Духовно-нравственное воспитание – это направление, которое сама жизнь выдвинула в настоящий момент в качестве приоритетного. Мы вошли в систему новых социально-экономических и межличностных отношений, в которых старые методы воспитания просто не могут работать.

Духовная культура является неотъемлемой частью нашей жизни, существование без которой просто невозможно.

Два мира есть у человека: один – который нас творил, другой – который мы от века творим по мере наших сил!

Список использованной литературы:

1. Колычев С. В. Обитель: историко-биографический очерк о Спасо-Преображенском Бузулукском мужском монастыре с момента его возникновения и до наших дней. — Самара: ОФОРТ, 2009. — 174 с. — ISBN 978-5-473-00464-9.

2. Спасо-Преображенский мужской подгородний мужской монастырь. Пятидесятилетний период существования 1853-1903 гг.. — Самара, 1903. — 16 с.
3. Монастыри Самарского края (XVI—XX вв.): Справочник / Сост. В. С. Блок, К. А. Катренко. — Самара: Самарский. Дом печати, 2002. — С. 21-26. — 216 с. — 1000 экз. — ISBN 5-7350-0350-X.

ОСОБЕННОСТИ ПРИМЕНЕНИЯ ПЛАСТИКОВЫХ КАРТ В РОССИИ, ПУТИ РАСШИРЕНИЯ ИХ ИСПОЛЬЗОВАНИЯ

Михайлова А.С.

Научный руководитель: Шкаева А.А.
Бузулукский филиал Финуниверситета

На сегодняшний день в условиях нестабильности и неопределенности финансового сектора создание национальной платежной системы как одного из важнейших показателей независимости России от международных платежных систем прогнозирует высокий успех. Национальная платежная система (НПС) предназначена для обеспечения благоприятной среды для решения проблем внутренних безналичных расчетов – с одной стороны, с другой стороны – корректировка расчетной инфраструктуры и масштабное техническое и технологическое преобразование современной финансовой системы.

Как известно, фундаментом национальной платежной системы выступает техническая инфраструктура расчетов, которая работает, опираясь на российское законодательство, регулирующее механизм осуществления безналичных расчетов. Российское законодательство о национальной платежной системе включает в себя ряд нормативно правовых актов (рисунок 1)

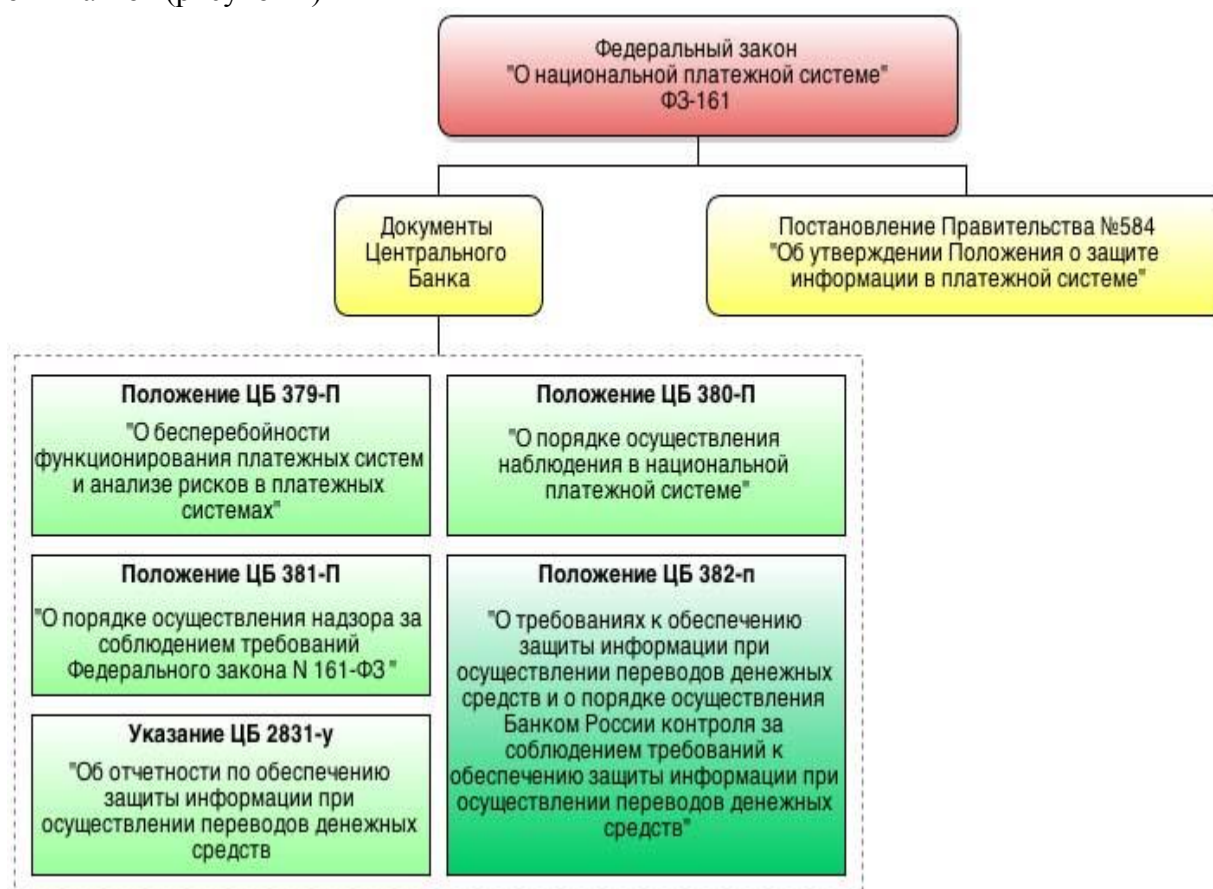


Рис.1. Нормативно правовая база НПС

Стоит отметить, что на построение структуры НПС большое влияние оказывают негативные факторы. Рассмотрим наиболее значимые, к которым отнесем:

3. *Низкий уровень институциональной обеспеченности платежными услугами.* На основании количественных характеристик насыщенности провайдером, предоставляющих сервисы потребителям услуг, было отмечено отрицательная динамика. Предположительно, подобная тенденция обусловлена снижением эффективности в связи с невысокими комиссионными доходами, не в полной мере покрывающих издержки, а также убытков за счет обслуживания счетов малых предприятий.

4. *Высокий уровень рисков, требующий дополнительных мер в области анализа, мониторинга и контроля за его состоянием.* Проблема анализа и оценки риска финансовой устойчивости не только в масштабах конкретных стран, но и в отдельных кредитных учреждениях, является наиболее острой и значимой в экономическом анализе банковской деятельности, в виду того, что риски, на сегодняшний день, играют первостепенную роль в обеспечении стабильности и устойчивости кредитных организаций и финансовой системы страны. Снижение операционного риска и риска нехватки ликвидности должны стать первоочередными на пути повышения эффективности платежной индустрии.

Стоит отметить, что основные категории платежей осуществляется через систему МФО, которая по многим характеристикам, далека от предъявляемых требованиях. Решение поставленных задач возможно с учетом следующих поправок:

- масштабное использование электронных платежей;
- разработка и внедрение новых форм организации расчетов.

Электронные платежи – динамичная сфера платежных расчетов не только в России, но и в зарубежных странах. Показателен тот факт, что количество платежных карт увеличивается на протяжении долгого периода лет (рисунок 2), обусловленный развитием зарплатных проектов, программ потребительского кредитования.

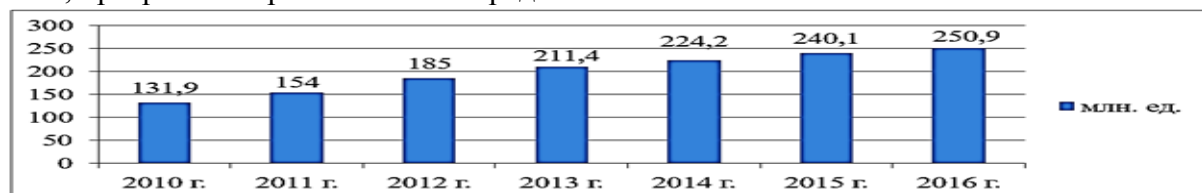


Рис. 2. Количество платежных карт, эмитированных кредитными организациями [составлено авторами по данным ЦБ РФ]

По данным рисунка за период 2010–2016 гг., число платежных карт повышалось высокими темпами. На 01.10.2016 г. в абсолютном выражении их количество возросло по сравнению с 2012 г. на 65,9 млн ед. (73,7%) и составило 250,9 млн/ ед. Последние годы прирост платежных карт замедляется, что объясняется как определённой насыщенностью данным инструментом, так и пробелами в законодательстве, регулирующем электронные платежи и межбанковские расчеты и не позволяющими в должной мере управлять процессами безналичных расчетов.

Основной задачей коммерческих банков является реализация стратегии трансформации услуг по расчетно-кассовому обслуживанию в самостоятельный эффективный бизнес на базе современных технологий, развития спектра продуктов, оптимальных тарифов, разветвленной сети офисов и терминалов, маркетинга своих услуг по платежам и расчетам.

В течение года национальная платежная система стремилась завоевать рынок платежных систем в России, из планируемых 16 млн. карт «Мир» было выпущено около 1,6 млн. Сравнительно небольшие цифры пока не позволяют говорить о составлении реальной конкуренции таким титанам систем безналичных расчетов как Visa и MasterCard (рисунок 3).

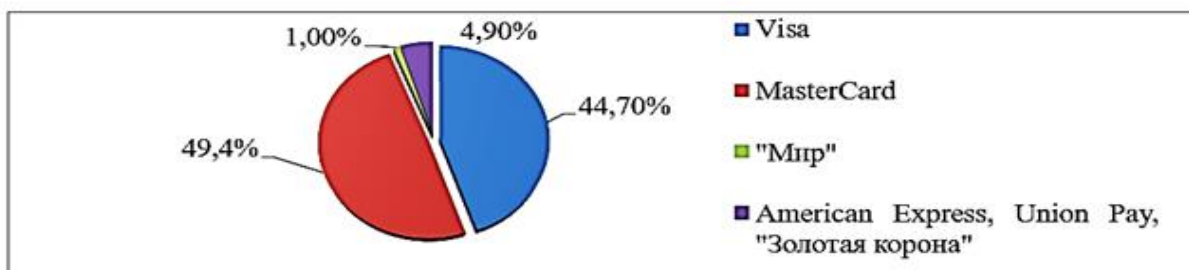


Рис. 3. Доля выпущенных банковских карт платежными системами на рынке безналичных расчетов (по состоянию на 01.01.2017 г.)

Как показывает практика, лидерами в безналичном сегменте расчетов, по-прежнему, остаются Visa и MasterCard. На 1 января 2017 г. на долю Visa приходилось около 44,7% выпущенных в России карт, близкое значение на уровне 49,4% представлена доля выпущенных карт платежной системой MasterCard. American Express, Union Pay, «Золотая корона» распределили между собой 4,9%. Менее 1% от общей численности банковских карт принадлежит выпуску «Мир». Тем самым, общая картина функционирования системы «Мир» на рынке платежных карт выглядит не очень уверенно, однако, нельзя ни оценить положительную динамику обращения карты. По данным на сентябрь 2016 г. по сравнению с январем 2016 г. прирост карты «Мир» в России достиг 5 млн., обозначившись на отметке 249 млн. Несомненно, даже такие небольшие «достижения» национальной платежной системы добавляют твердости в установлении сбалансированного развития банковского сегмента.

Пока национальная платежная карта «Мир» имеет целый ряд проблем. Несмотря на несовершенства, государство с выпуском национальной платежной карты получило больше возможностей обезопасить пользователей от действий иностранных компаний, ограниченных введением санкционных требований. В свою очередь, созданная современная инфраструктура, адаптированная под использование национальных платежных карт, не только сужает зависимость клиентов от политико-экономических изменений в мире, но и стимулирует увеличение безналичных расчетов. Активно развивается мобильный банкинг, бесконтактные платежи, интернет-эквайринг. Созданный положительный образ национальной платежной карты «Мир» задает высокий потенциал развития безналичных форм платежей в России благодаря увеличению доверия со стороны населения.

Список использованной литературы:

1. Антонова М. Безналичная зарплата: плюсы и минусы // Новая бухгалтерия. - 2008. - N 11. - С.16-23. - (АКДИ "Экономика и жизнь).
2. Бекасов Ш. Кредитные карты: удобство или ловушка? // Наука и жизнь. - 2012. - N 1. - С.62-66.
3. Галяутдинов Р.Ф. Современные проблемы расчетов с помощью пластиковых карт // Правовое государство: теория и практика. - 2016. - N 4. - С.167-170.

ЗНАМЕНИТЫЕ ЛЮДИ БУЗУЛУКА. Н.М. КАРАМЗИН

Абсалихова А.А.

Научный руководитель: Жидких Г.М.
Бузулукский филиал Финуниверситета

В истории нашего края, начиная с его основания, оставили свой след многие известные россияне. Я решила узнать о Николае Михайловиче Карамзине. Почему? Потому что в 2016 году Россия торжественно отметила знаменательную дату 250-летие со дня рождения историка и писателя Николая Михайловича Карамзина. Самый известный и главный его

труд — "История государства Российского". Это одна из первых работ по истории России, которая легла в основу дальнейших научных исследований.

Многие годы шли дискуссии о месте рождения Николая Михайловича Карамзина. Информация о том, что российский историк и писатель Николай Карамзин родился в Оренбургской губернии, а именно на территории нынешнего Бузулукского района в селе Преображенка (изначально Михайловка, Карамзиха), появилась в статье Н. Веркашанцевой «Колумб из Оренбургских степей», опубликованной в газете «Оренбургская неделя» от 22 апреля 2015 года.

Род Николая Михайловича Карамзина происходил от крымских татар, его отец был средним помещиком, офицером в отставке, мать умерла, когда мальчику было 3 года. В 14 лет Карамзин был привезен в Москву и отдан в частный пансион, в котором учился с 1775 по 1781 года.

В 1783 году, по настоянию отца, был определён в лейб-гвардии Преображенский полк в Петербурге, записанным еще малолетним, но после смерти отца в январе 1784 года вышел в отставку. После отставки некоторое время жил в Симбирске, а потом - в Москве.

В 1789-1790 гг. совершил путешествие в Западную Европу, где познакомился со многими видными представителями Просвещения. В 1792 г. Карамзин прекратил издание журнала и уехал из Москвы в деревню и приготовил здесь два сборника под названием «Аглая».

Вновь Карамзин вернулся к журналистике только в 1802 г. В 1803 г. он опубликовал в нем свою лучшую историческую повесть «Марфа Посадница, или Покорение Новагорода».

С 1804 он начал работу над «Историей Государства Российского», составление которой стало его главным занятием до конца жизни.

«История» Карамзина не была первым описанием истории России, до него были труды В. Н. Татищева и М. М. Щербатова. Но именно Карамзин открыл историю России для широкой образованной публики. По словам А. С. Пушкина «Все, даже светские женщины, бросились читать историю своего отечества, дотоле им неизвестную. Она была для них новым открытием. Древняя Россия, казалось, найдена Карамзиным, как Америка — Колумбом». В своём труде Карамзин выступал больше как писатель, чем историк — описывая исторические факты, он заботился о красоте языка, менее всего стараясь делать какие-либо выводы из описываемых им событий.

При жизни писателя появились критические работы по поводу его «Истории...». В более позднее время положительно «Историю...» оценивали А.С. Пушкин, Н.В. Гоголь, славянофилы, отрицательно - декабристы, В.Г. Белинский, Н.Г. Чернышевский.

В 1811 по просьбе великой княгини Екатерины Павловны Карамзин написал записку «О древней и новой России в ее политическом и гражданском отношениях», в которой изложил свои представления об идеальном устройстве Российского. Записка остается в творчестве Карамзина самым полным выражением его политических взглядов.

В 1816 Николай Михайлович Карамзин переехал в Петербург, где провел последние 10 лет жизни и сблизился с царской семьей, хотя император Александр I, относился к писателю сдержанно.

В 1818 Николай Михайлович Карамзин был избран почетным членом Петербургской Академии наук. В 1821 году Н. М. Карамзин опубликовал рукопись 16 века «Хождение за три моря» Афанасия Никитина. Н.М. Карамзин являлся инициатором организации мемориалов и установления памятников выдающимся деятелям отечественной истории, одним из которых был памятник К.М. Минину и Д.М. Пожарскому на Красной площади в Москве (1818г.).

14 декабря 1825 года. Получив известие о восстании (для Карамзина это, конечно, мятеж), историк идет на улицу. Через несколько дней Карамзин о декабристах скажет так: "Заблуждения и преступления этих молодых людей суть заблуждения и преступления нашего века".

После восстания Карамзин смертельно заболевает. Медленно угасавший историограф скончался 22 мая 1826 года в Санкт-Петербурге. Похоронен он на Тихвинском кладбище Александро-Невской лавры.

4 сентября 2015 года исполнилось 170 лет со дня открытия в Симбирске памятника историографу, писателю, поэту, журналисту и переводчику Николаю Михайловичу Карамзину (1766-1826).

В Великом Новгороде на памятнике «1000-летие России» среди 129 фигур самых выдающихся личностей в российской истории (на 1862 год) есть фигура Н. М. Карамзина.

10 декабря 2016г, в селе Преображенка Бузулукского района состоялось торжество, посвященное 250-летию Николая Карамзина. В самом селе была проведена большая работа по благоустройству территории: разбит новый парк и установлен памятник. Возле разрушенной в советское время усадьбы Карамзиных расчищена липовая аллея, которой более 220 лет.

Любовь к своей стране, гордость ее былого славою - основа основ возрождения нации, ее величия. Главное богатство - ее люди, «герои нашего времени». Это необходимо понять, принять, усвоить. Именно мы с вами - настоящее и будущее страны, именно нам с вами писать новую страницу ее истории, именно от нас с вами зависит, что скажут о нашем времени потомки...

Список использованной литературы:

1. Коровин В. Л. Карамзин Николай Михайлович // Православная энциклопедия. — М. : Церковно-научный центр «Православная энциклопедия», 2013. — 752 с.
2. Сухов А.Д. Философствующий Н.М. Карамзин // Философия и культура. 2014. № 5.

КОНТРОЛЬ В СФЕРЕ ЗАКУПОК ТОВАРОВ, РАБОТ, УСЛУГ ДЛЯ ОБЕСПЕЧЕНИЯ ГОСУДАРСТВЕННЫХ И МУНИЦИПАЛЬНЫХ НУЖД

Пенькова Е.Е.

Научный руководитель: Эпштейн Е.В.
Бузулукский филиал Финуниверситета

Совершенствуется законодательство о закупках, ужесточается ответственность за его нарушение, обновляется механизм контроля за процедурами планирования, проведения закупок, в том числе путем включения в число субъектов контроля представителей общественности, а потери бюджетных средств в сфере закупок из года в год продолжают удивлять своими немислимыми объемами.

По информации Счетной палаты Российской Федерации, по итогам контрольной деятельности в 2015 году, были выявлены нарушения законодательства о размещении заказов на сумму более 171 млрд рублей, в 2016 выявлены нарушения уже нового законодательства (о контрактной системе закупок) на сумму порядка 39 млрд рублей. В связи с этим, безусловно, сегодня актуальным является изучение и оценка правовых, организационных и методологических аспектов государственного контроля закупок с целью его совершенствования, с целью повышения его результативности и эффективности.

Государственный контроль в сфере госзакупок – это, по сути, функция управления госзакупками, особая деятельность по исполнению законодательства о госзакупках. Это инструмент, с помощью которого обеспечивается соблюдение законодательства о госзакупках, проведение всех связанных с закупками процедур исключительно в правовом поле, исполнение заключенных контрактов в полном объеме и в соответствии с определенными условиями. Это – не только завершающая стадия управленческих процессов, связанных с закупками, но и форма обратной связи, посредством которой государство, общество получают информацию о действительном состоянии сферы госзакупок, об эффективности ее правового регулирования.

Представляется, что объектами государственного контроля в сфере госзакупок являются государственные заказчики, уполномоченные ими органы и организации на проведение госзакупок, контрактные службы и контрактные управляющие, специализированные организации, операторы электронных площадок, конкурсные и иные комиссии и их члены и др. лица, а также процедуры, которые связаны с нормированием, обоснованием закупок, ценообразованием и т.д.

Предметом контроля являются различные аспекты и проявления правоотношений, складывающихся в сфере госзакупок, в том числе: их законность, своевременность и обоснованность; обеспечение соблюдения конкурентных основ при проведении госзакупок; эффективность, целевой характер и экономия расходования бюджетных средств, выделяемых на госзакупки.

Целью государственного контроля в сфере госзакупок является обеспечение проведения процедур закупок в точном соответствии с действующим законодательством, провозглашенными Федеральным законом от 5 апреля 2013 г. N 44-ФЗ «О контрактной системе в сфере закупок товаров, работ, услуг для обеспечения государственных и муниципальных нужд» принципами эффективности, обеспечения конкуренции, профессионализма, ответственности и т.д.

Задачами контроля, по мнению автора, являются: выявление, устранение и предупреждение нарушений законодательства о госзакупках. Кроме того, в рамках контрольных мероприятий, безусловно, решаются стратегические (как правило, на федеральном уровне) и тактические (на региональном уровне), методологические, организационные, информационные, административные, аудиторские и координирующие задачи.

Правомерностью проведения процедур размещения заказов в настоящее время могут интересоваться следующие структуры, обладающие властными полномочиями:

- органы Федерального казначейства;
- Федеральная антимонопольная служба;
- Федеральная служба финансово-бюджетного надзора РФ;
- Счетная палата РФ;
- контрольно-ревизионные органы субъектов РФ и органов местного самоуправления;
- орган исполнительной власти, уполномоченный на осуществление контроля в сфере размещения заказов;
- прокуратура.

Список использованной литературы:

1. Кичик К.В. «Государственный муниципальный заказ России: правовые проблемы формирования, размещения и исполнения» /Изд-во «Юстицинформ» 2012.
2. Официальный Интернет-ресурс Министерства экономического развития Российской Федерации <http://www.economy.gov.ru>

ПЕРСПЕКТИВЫ ОБРАЗОВАТЕЛЬНОГО КРЕДИТОВАНИЯ В РОССИИ

Гладченко А.А.

Научный руководитель: к.э.н.Куделина Т.Ю.

Бузулукский филиал Финуниверситета

Актуальность и значимость проблем образовательного кредитования в России предопределили выбор темы исследовательской работы. Взаимосвязь между кредитным рынком и услугами предоставления образования стала более тесной. На сегодняшний день кредит на образование является весьма востребованным и полезным для граждан, в связи с затруднениями получения высшего образования из-за частного финансирования учебных

заведений. Образовательный кредит предоставляет возможность населению оплатить обучение в учебном заведении при особых условиях кредитования, значительно отличающихся от условий предоставления других кредитов. Данный вид кредитования в России начал использоваться с недавних пор, поэтому еще не успел получить популярности и распространения среди граждан и на рынке.

Цель исследования: изучение теоретических и практических основ образовательного кредитования.

Задачи исследования:

- изучить сущность, понятие, цели, и задачи образовательного кредитования;
- рассмотреть законодательное регулирование образовательного кредитования в России;
- представить сравнительную характеристику образовательного кредитования в банках ПАО Сбербанк и ПАО «Почта банк» (далее - Почта банк);
- оценить условия предоставления образовательного кредита в других странах;
- выявить проблемы и тенденции дальнейшего развития образовательного кредитования в России, а также пути решения проблем.

Объектом исследования выступают кредитные организации Сбербанк, Почта банк.

Предметом исследования служит образовательное кредитование.

Образовательный кредит – это целевой кредит предоставляемый банками на определенный срок, с условием возврата суммы вместе с процентами, который должен быть использован только на оплату учебы в высшем учебном заведении. Правовые основы образовательного кредитования отражены в 273-ФЗ. Характерными признаками данного кредита являются: льготный период, низкая процентная ставка, отсутствие обеспечения.

Целью образовательного кредитования является обеспечение граждан доступностью высшего образования.

Задачи образовательного кредитования:

- выбор нужной и ответственной профессии для клиента;
- увеличение доступности высшего образования при том, что клиенты могут быть; из семей с небольшим достатком;
- планирование собственных расходов;
- опыт жизни в области кредитов;
- самостоятельность.

Нами была проведена сравнительная характеристика условий предоставления образовательного кредита в Сбербанке и Почта банке. Проведенная сравнительная характеристика позволила выявить следующие проблемы.

Высокие процентные ставки по сравнению с другими странами. Характеристика условий кредитования в банках показала, что в Сбербанке наиболее выгодные условия образовательного кредитования, чем в Почтабанке. Это обусловлено тем, что в Почта банке наиболее выше процентная ставка (27,9%), менее продолжителен льготный период, присутствуют комиссионные платежи и кредитный лимит. В других странах образовательный кредит имеет наиболее удобные и выгодные условия для заемщика, это говорит о том, что образовательное кредитование в России недостаточно развито. Сравнительный анализ также показал, несмотря на то, что в Сбербанке наиболее удобные условия для заемщика, Почта банк более углубленно подходит к этапам кредитного процесса касаясь образовательного кредитования, так как только у данного банка в этапах образовательного кредитования присутствует период сдачи вступительных экзаменов.

Небольшой период отсрочки или его отсутствие. Проблема связана с затруднениями поиска работы в течение короткого срока. Анализ показал, что наиболее продолжителен период отсрочки платежей (период обучения и 3 месяца) в Сбербанке, однако и его может быть недостаточно. В Почта банке конкретно продолжительность отсрочки не указывается. Для сравнения, в США период отсрочки может составлять 9 месяцев;

Третья проблема - отсутствие обеспечения по кредиту. Невозможность предоставления залога, приводит к другим формам обеспечения как поручительство;

Также отметим, что банки не осознают перспективы образовательного кредитования, так как она помогает заложить основу для привлечения надежной клиентской базы на длительный срок;

В настоящее время наблюдается недостаток информации об образовательном кредитовании, что является следствием предыдущей проблемы.

Также сравнительный анализ показал, что развитие образовательного кредитования перспективно. Во первых, в связи с низким количеством бюджетных мест в высших учебных заведениях, образовательное кредитование позволяет заемщикам со средним и минимальным доходом беспрепятственно получить высшее образование. Во-вторых, для банков образовательный кредит это оптимальный способ привлечь в свой банк большой поток постоянных клиентов. В - третьих, в результате доступности высшего образования, в стране увеличивается количество высокообразованных специалистов. Также возникает дополнительный стимул в поиске работы благодаря наличию льготного периода.

На основании приведенных проблем и тенденций, разработаны следующие рекомендации для банков:

– во-первых, установить оптимальную процентную ставку, в целях привлечения клиентов, но с учетом возможностей банка, в т.ч. путем участия в государственных программах;

– во вторых, организовать разработку рекламы образовательного кредита в виде брошюр, баннеров, буклетов и объявлений в СМИ, в виду того, что распространения информации о данном виде кредита отсутствует.

Список использованной литературы:

1. Гулько А.А., Афанасьева К.Ю. Образовательное кредитование с государственной поддержкой в Российской Федерации: современное состояние и проблемы развития // Экономика и предпринимательство. 2014. № 1. С. 80–84.

2. Моженко О.В. Образовательное кредитование в России: проблемы и перспективы // Теория и практика общественного развития. 2014. № 15. С. 112–115.

НУЖЕН ЛИ ФИРМЕ ВНУТРЕННИЙ АУДИТОР?

Проскурина Е.С.

Научный руководитель: Е.А. Бочкарева
Бузулукский филиал Финуниверситета

До недавнего времени внутренний аудит был обязателен лишь для некоторых категорий организаций (банков, страховых организаций и пр.) Их деятельность по внутреннему аудиту регламентируется большим количеством специальных нормативных актов (касающихся непосредственно их отрасли).

К сожалению, до сих пор значительное количество людей считает, что внутренний контроль (аудит) аналогичен внешнему. То есть внутренний аудитор осуществляет проверку правовой, кадровой и бухгалтерской документации, так же как и внешний. Разница состоит лишь в том, что внутренний аудитор является сотрудником аудируемой организации, а внешний – нет. Однако, это абсолютно не так.

Родоначальником общего внутреннего аудита считается Международный институт внутренних аудиторов США, созданный в 1941 году. Согласно американской концепции, задача внутреннего аудитора – просчитать те риски, которые может ожидать предприятие (они могут быть связаны как с внутренними, так и с внешними причинами); оценить вероятность их возникновения; вычленив те из них, к которым бизнес не толерантен и разработать меры по их минимизации.

Таким образом, работа внутреннего аудитора касается всех сфер деятельности предприятия:

- это и проверка эффективности правил построения бюджета;
- контроллинг;
- оценка инвестиционных проектов;
- разработка стратегии по защите активов;
- контроль за созданием системы мер по минимизации злоупотреблений внутри организации;
- расследование мошенничества внутри организации;
- контроль за учетом затрат; анализ контроля качества выпускаемой продукции;
- оценка контроля качества обслуживания клиентов и многое другое.

Приоритетными направлениями внутреннего аудита являются: способствование получению прибыли компанией и сохранность активов.

По мнению Минфина, эффективность внутреннего контроля может быть ограничена:

- изменением экономической конъюнктуры или законодательства, возникновением новых обстоятельств вне сферы влияния руководства экономического субъекта;
- превышением должностных полномочий руководством или иным персоналом экономического субъекта, включая сговор персонала;
- возникновением ошибок в процессе принятия решений, осуществления фактов хозяйственной жизни, ведения бухгалтерского учета, в том числе составления бухгалтерской (финансовой) отчетности.

Фактически в данном случае говорится о том, что создать систему контроля, которая ни при каких обстоятельствах не даст сбой, невозможно.

Минфин называет следующие элементы внутреннего контроля:

- контрольная среда;
- оценка рисков;
- процедуры внутреннего контроля;
- информация и коммуникация;
- оценка внутреннего контроля.

Для целей противодействия злоупотреблениям наиболее эффективными процедурами внутреннего контроля являются санкционирование (авторизация) сделок и операций, разграничение полномочий и ротация обязанностей, контроль фактического наличия и состояния объектов.

Объем оценки внутреннего контроля определяется руководителем или внутренним аудитором (службой внутреннего аудита) экономического субъекта. Одним из ее видов является непрерывный мониторинг внутреннего контроля. Он может осуществляться руководством экономического субъекта в форме регулярного анализа результатов деятельности экономического субъекта, проверки результатов выполнения отдельных хозяйственных операций, регулярной оценки и уточнения внутренней организационно-распорядительной документации и других формах.

Важная роль отводится документированию внутреннего контроля. В организации должны быть следующие документы:

- матрица рисков (включает количественное и качественное описание риска)
- документ, в котором описываются в текстовой или графической форме бизнес-процессы и процедуры работы организации;
- документы, в которых бы были отражен порядок организации и осуществления внутреннего контроля (это может быть отдельный документ, а могут быть нормы, прописанные в различных документах компании (приказов, распоряжений, положений, должностных и иных инструкций, регламентов, методик, стандартов бухгалтерского учета экономического субъекта).
- документы, устанавливающие правила коммуникации;

Ими могут являться: положение об информационной политике (в области внешних и внутренних коммуникаций), графики предоставления данных и составления отчетности, должностные инструкции.

– документы, регламентирующие оценку дизайна внутреннего контроля.

Документация, оформляющая организацию внутреннего контроля, должна регулярно обновляться (не реже одного раза в год).

Таким образом, руководство фирмы может оценить, насколько предприятие подвержено рискам, дать им количественную и качественную оценку, определить, к каким рискам предприятие будет толерантно, а к каким – нет, разработать меры по минимизации рисков.

Таким образом, следуя этим рекомендациям можно создать действенную систему внутреннего контроля в организации.

Список использованной литературы:

1. Аудит. Теория и практика. Учебник/Под ред. Н.А. Казаковой. – М.: Юрайт, 2014. — 400 с.
2. Ерофеева В.А. Аудит. Учебное пособие/В.А. Ерофеева. – М.: Юрайт, 2014. — 640 с.
3. Герасимова Л.Н. Профессиональные ценности и этика бухгалтеров и аудиторов. Учебник/Л.Н. Герасимова. – М.: Юрайт, 2014. — 318 с.
4. Рогоуленко Т.М. Аудит. Учебник/Т.М. Рогоуленко. – М.: КноРус, 2014. — 432 с.

ТРАНСПОРТНЫЙ НАЛОГ

Солярик Е.В.

Научный руководитель: Иванова Т.П.
Бузулукский филиал Финуниверситета

Одним из старейших имущественных налогов, который взимается во всех странах мира, является налог, уплачиваемый владельцами транспортных средств.

Каждая страна самостоятельно определяет налоговую базу и устанавливает налоговые ставки, исходя из приоритетов и традиций.

Например, в Великобритании нет общей четкой формулы. Агентство DVLA, которое занимается регистрацией автомобилей, определяет размер налога на конкретную модель, исходя из объема и типа двигателя, чистоты выхлопа, а также возраста.

В Дании самый высокий транспортный налог в Европе. В зависимости от типа двигателя сумма отчислений при покупке может составлять до 175% от цены для особенно “грязных” автомобилей. Как результат, по данным европейской общественной организации “Transport&Environment”, средний объем выбросов одной машины в Дании составляет 112,7 грамма. Самый низкий показатель на всем континенте. Значит, налоговая система, поощряющая покупку экологически чистых автомобилей, действительно работает.

Голландия, где также уровень загрязнения природы от автомобилей крайне низок, пошла еще дальше. Власти в порядке эксперимента предложили местным жителям пока добровольно перейти на налог на километраж. В автомобили устанавливаются датчик GPS, по которому отслеживается пробег и впоследствии начисляется налог. При расчете учитывают даже то, по какой местности ездил автовладелец.

Совсем другую, но также по-своему справедливую систему используют в США. При покупке машины надо заплатить разовый налог, который варьируется от одного до семи процентов в разных штатах. За регистрацию новой машины придется отдать от 50 до 500 долларов. Сумма также зависит от региона, параметров и габаритов автомобиля. Как такового транспортного налога вовсе не существует – его сумма заложена в стоимость топлива.

Во многих странах, например, в Германии транспортный налог уплачивается как экологический. Общая сумма платежа прямо пропорционально зависит от объема двигателя и выбросов углекислого газа. Чем машина старше, тем выше ставка.

Введение транспортного налога являлось очередным этапом налоговой реформы, проводимой в России. Транспортный налог, по сути, появился в России взамен отмененного налога с владельцев транспортных средств. Его платили только организации, а транспортный налог взимается с владельца конкретного транспортного средства - гражданина или организации. Он является основным источником финансирования строительства и ремонта автодорог.

В России же другие традиции. Ещё со времён Советского Союза транспортный налог уплачивается в зависимости от мощности двигателя.

Налоговые ставки устанавливаются законами субъектов Федерации на основе базовых ставок, указанных в ст. 361 НК, которые могут быть увеличены (уменьшены), но не более чем в десять раз.

Многие считают, что налогообложение транспортных средств надо менять. Существуют разные мнения по этому поводу.

Например, возникал вопрос о том, что в ближайшие годы в России вместо транспортного налога появится экологический, согласно которому автомобилисты будут платить за уровень выбросов CO₂ своих автомобилей. Изменения задуманы как способ обновить стареющий автопарк страны и стимулировать россиян покупать более экологически чистые автомобили. Минпромторг и Минфин уже согласовали общие принципы по переходу от транспортного налога к экологическому.

Говоря о новом налоге, замглавы Минпромторга отметил, что 47% российского автопарка старше 10 лет, а средний возраст транспорта — около восьми лет. Так, в Дальневосточном округе, где на тысячу жителей приходится практически тысяча автомобилей, 82% машин старше 10 лет. По словам Рахманова, половина российского автопарка относится к категории Евро-1 и ниже, что серьезно вредит экологии, особенно в городах-миллионниках, так как на транспорт приходится около 60% выбросов в городах. В этой связи Минпромторг предлагает ограничивать сроки эксплуатации автомобилей, и в первую очередь легкого коммерческого транспорта.

На наш взгляд, замена транспортного налога на экологический до сих пор не произошла лишь потому, что это будет выгодно для того слоя населения, который может позволить себе дорогие, современные автомобили. Но все же большая часть населения имеют старые транспортные средства. Получается, что данный налог будут платить только те, кто не может позволить себе современный автомобиль?! Возникнут большие недовольства у всего населения.

Также есть предложения включить транспортный налог в стоимость бензина, т.е. повысить акцизы на бензин.

Это позволило бы значительно повысить эффективность налоговой политики государства: с одной стороны, платежная нагрузка на относительно пассивных владельцев машин снизилась бы, а сборы с относительно активных автолюбителей были бы пропорциональны интенсивности пользования ими транспортными средствами. Уплачивая акцизы на бензин пропорционально его расходованию, гражданин одновременно компенсировал бы вред экологии, наносимый продуктами сгорания топлива.

Однако министерство финансов РФ считает, что акцизы на бензин, подлежащие уплате гражданами, на практике будет крайне сложно администрировать. Кроме того, как полагают чиновники Минфина, введение дополнительных акцизов может спровоцировать неоправданный рост стоимости топлива.

А также возникнет необходимость в перераспределении средств по бюджетам. Ведь транспортный налог полностью поступает в региональный бюджет, а акцизы распределяются между федеральным и региональным бюджетами. Следовательно, региональный бюджет будет нести большие потери.

С 2014 года в РФ введена в действие система «Платон». В соответствии с новыми требованиями грузовые автомобили массой свыше 12 тонн должны платить за проезд по федеральным трассам за каждый километр. Одной из основных претензий к новому сбору было то, что один и тот же объект (большегруз) облагается параллельно налогом и сбором с примерно одинаковым назначением:

- транспортным налогом (глава 28 НК РФ), одним из основных назначений которого является содержание в приемлемом состоянии автодорог;

- платой за проезд по федеральным автодорогам (постановление Правительства РФ от 14.06.2013 № 504), средства от взимания которой также должны направляться на ремонт дорог.

Единственным отличием между 2 «поборами» было то, что транспортный налог — региональный, а платежи в «Платон» — федеральные. Но для обычных владельцев большегрузов, вынужденных платить и то, и другое, на практике такая разница роли не играла.

В соответствии с обновленным НК РФ владелец большегруза вправе уменьшить сумму транспортного налога, причитающуюся к уплате за налоговый период (год), на сумму платежей в «Платон» за тот же период.

Если сумма платы в «Платон» превышает исчисленный транспортный налог, последний не платится вовсе. Если платежи в «Платон» меньше, чем транспортный налог, доплате в региональный бюджет подлежит только разница.

Таким образом, проблемы в системе уплаты транспортного налога являются актуальными в настоящее время. Ведь существует много не решенных вопросов в этой сфере. Механизм реализации взимания транспортного налога в Российской Федерации не находится на должном уровне. Владельцы транспортных средств платят данный налог на ремонт и строительство дорог, но по опросу среди российских автомобилистов 47% считают состояние дорог неудовлетворительно. Граждане и организации не удовлетворены таким положением дел и рано или поздно это может привести к неблагоприятным последствиям, например, полный отказ от уплаты налога. Мы считаем, что нужно либо оставлять систему уплаты налога на прежнем уровне, но при этом региональные власти должны отчитываться перед своими налогоплательщиками в каких направлениях и на какие цели были потрачены их денежные средства и делать состояние дорог пригодным для езды, либо до конца разработать предложение о включении транспортного налога в стоимость бензина, но при этом пересмотреть распределение данного налога и акцизов.

Список использованной литературы:

1. Дубских В.Н. Практика исчисления транспортного налога в России и зарубежных странах / В. Н. Дубских // Междунар. бух. учет. - 2011. - № 3. - С. 41-48.

2. К вопросу о транспортном налоге // Экономика и учет труда. - 2012. - № 3. - С. 29-33.

ПУТИ УЛУЧШЕНИЯ ФИНАНСОВОГО СОСТОЯНИЯ ОБЩЕСТВА С ОГРАНИЧЕННОЙ ОТВЕТСТВЕННОСТЬЮ «РАЗДОЛЬЕ-ОБЩЕПИТ»

Семушева А.А.

Научный руководитель: Портнягина В.В.

Бузулукский филиал Финуниверситета

Одним из условий успешного функционирования организации в рыночной экономике является эффективное управление финансовыми ресурсами, в основе которого лежат их оценка и анализ.

Под финансовым состоянием организации понимается способность организации финансировать свою деятельность. Оно характеризуется обеспеченностью финансовыми ресурсами, необходимыми для нормального функционирования организации,

целесообразностью их размещения и эффективностью использования, финансовыми взаимоотношениями с другими юридическими и физическими лицами, платежеспособностью и финансовой устойчивостью.

Финансовое состояние – важнейшая характеристика экономической деятельности организации. Оно определяет конкурентоспособность организации, ее потенциал в деловом сотрудничестве, оценивает, в какой степени гарантированы экономические интересы самой организации и ее партнеров по финансовым и другим отношениям.

Устойчивое финансовое состояние формируется в процессе всей производственно-хозяйственной деятельности. Определение его на ту или иную дату отвечает на вопрос, насколько правильно организация управляла финансовыми ресурсами в течение определенного времени.

От финансового состояния организации зависит степень ее экономической привлекательности для акционеров, поставщиков, покупателей, банков и т.д., имеющих возможность выбора между данной организацией и другими организациями, способными удовлетворить тот же их экономический интерес.

Современный руководитель также крайне нуждается в аналитической информации по финансовому состоянию организации, являющейся исходным моментом для принятия необходимого управленческого решения.

Получить эту информацию можно по результатам анализа финансового состояния, который осуществлялся по данным бухгалтерской (финансовой) отчетности ООО «Раздолье-Общепит» за 2013-2015 годы. Данная организация включает в себя деятельность ресторанов и кафе.

Целью и основной задачей исследования являлось выявление возможностей улучшения финансового состояния ООО «Раздолье-Общепит». Результаты исследования показали, что организация в 2015 году сработала убыточно. Убыток образовался за счет снижения выручки и вследствие этого сокращения прибыли от продаж, несмотря на то, что себестоимость имеет тренд к уменьшению.

В валюте баланса более 80% приходится на текущие активы. Причем основную долю данного раздела составляют запасы. Это объясняется спецификой деятельности исследуемой организации. Внеоборотные активы полностью состоят из основных средств.

Оценка источников формирования имущества организации свидетельствует о снижении суммы собственных средств, что отрицательно влияет на финансовое состояние организации. Это подрывает экономическую самостоятельность и финансовую устойчивость, следовательно, понижает надежность организации.

Главным источником финансирования является кредиторская задолженность и заемные средства. Кредиторская задолженность в большой степени представлена задолженностью перед поставщиками и подрядчиками, а также включает задолженность перед персоналом организации, перед государственными внебюджетными фондами, задолженность по налогам и сборам.

Оценив платежеспособность организации с помощью показателей ликвидности, можно сделать вывод, что в исследуемый период организация не являлась платёжеспособной, так как все коэффициенты ликвидности не соответствуют оптимальным значениям.

Исходя из расчетов, представленных в работе, можно сказать, что в анализируемый период в организации наблюдалось кризисное финансовое состояние. Оно характеризовалось недостатком собственных оборотных средств, функционирующего капитала и общих источников формирования оборотных средств.

Главной целью деятельности любой коммерческой организации является прибыль, но не всегда организации удается ее получать. Для улучшения финансового состояния исследуемой организации рекомендуется внедрить новые виды продукции, что требует дополнительных затрат.

Основной резерв улучшения финансового состояния организации заключается в наращивании объемов производства продукции и объемов продаж, что позволит улучшить

другие показатели работы организации. А также рекомендуется снизить издержки, увеличить собственные оборотные средства организации и их доли в структуре источников формирования средств.

Список использованной литературы:

1. Федеральный закон «О несостоятельности (банкротстве)» №127-ФЗ (от 26.10.02 г.)
2. Абрютин М.С., Грачев А.В. Анализ финансово - экономической деятельности предприятия: Учебно - практическое пособие.- М.: Издательство «Дело и Сервис», 2013.- 478с.

ГЕОКУЛЬТУРНОЕ ПРОСТРАНСТВО ГОРОДА БУЗУЛУКА КАК ПРОБЛЕМА

Клитенчук И.О.

Научный руководитель: Пузикова В. С.

Бузулукский гуманитарно-технологический институт
(филиал) Оренбургского государственного Университета
Факультет промышленности и транспорта

Направление данной работы – исследование с использованием возможностей обучения проектной деятельности. Объектом исследования является инфраструктурный комплекс города Бузулук, предметом исследования являются особенности и проблемы эксплуатации автомобильного транспорта города Бузулук.

Данную работу можно считать актуальной по ряду причин. Неважно, будем ли мы говорить о городе, области или стране, именно от хороших дорог во многом зависит их развитие и единство. Дороги будут нужны всегда, независимо от того, какие процессы происходят в населенном пункте или стране, ведь в любом случае поток транспорта будет идти по автомобильным дорогам. Также, если имеется много хороших дорог, то в случае чрезвычайных ситуаций к месту событий легко смогут добраться специализированные службы, для того чтобы своевременно оказать необходимую помощь. Стоит добавить, что дороги нужны для удобства и комфорта передвижения, а также для обеспечения возможности попасть в те или иные отдаленные и не очень части города или страны. К тому же, если дорога будет хорошей, время, необходимо для того чтобы добраться от одного пункта к другому значительно сократится. Кроме того, стоит отметить, что увеличение количества дорог, позволяющих добраться в определенный пункт, особенно если их изначально не много, позволит позаботиться об окружающей среде населенного пункта, так как, допустим, на одной дороге не будет скапливаться слишком большое количество транспорта, а соответственно на данном участке уменьшатся выбросы выхлопных газов, что благотворно скажется на экологической обстановке.

Исследовательская работа имеет следующую цель: повышение эффективности и безопасности транспортных потоков за счет строительства дополнительного переезда.

Исходя из поставленной цели, исследование имеет следующие задачи:

1. Проведение аналитического обзора литературы по теме исследования.
2. Проведение опытно-практической работы по теме исследования.

В рамках проведения аналитического обзора литературы планируется рассмотреть особенности различных грунтов, состав асфальта, особенности укладки асфальта и ее зависимость от планируемой нагрузки, рассмотрение информации о дренаже и холодном асфальте.

В рамках проведения опытно-практической работы планируется спроектировать железнодорожный переезд в черте города.

В исследовательской работе будут применены следующие методы исследования:

- наблюдение;

- анализ;
- синтез;
- числовые методы.

Город Бузулук буквально разделен на две половины, пересекающей его с севера на юг железной дорогой Самара – Оренбург (Рисунок 1). В данный момент имеется всего два переезда, один из которых располагается практически в географическом центре города (виадук; ул. Липовская) (Рисунок 2), а другой в южной части города (ул. Тимирязева) (Рисунок 3). Необходимо, чтобы в северной части Бузулука также был переезд. Во-первых, это смогло бы разгрузить другие переезды (на виадуке в часы пик зачастую возникают замедления движения и аварийные ситуации из-за большого потока транспорта; на южном переезде нет моста, поэтому переезд зачастую перекрывается из-за следующего по железной дороге железнодорожного транспорта, что также причиняет неудобства). Во-вторых, людям, которым требуется пересечь северную часть железной дороги, будет не нужно преодолевать значительные расстояния, чтобы попасть на другие переезды. В третьих, город расширяется на север, в связи с чем, переезд в северной части города необходим.

Оптимально было бы сделать такой переезд под железнодорожным мостом через русло реки Домашка (Рисунок 4). В этой части, водители транспорта самостоятельно пытались преодолевать русло, но с наступлением разлива и после сильных дождей это место подтапливается, в связи с чем машины застревают. Сейчас этот участок перекрыт. Особенностью этого места является то, что русло там приподнято, что позволит осуществить замыслы. Нужно снять грунт, затем прорыть две траншеи в которые положить трубы; затем на месте снятого грунта нужно провести укладку асфальта в районе русла желательно сделать бетонную подушку, в районах съезда на русло, можно сделать песочно-щебневую подушку.

Данный переезд будет нужен всем жителям города Бузулук, так как позволит облегчить и упростить жителям попадание из одной части города в другую, позволит сократить аварийность, вследствие разгрузки транспортных потоков; будет в целом полезен обществу и государству, так как будет способствовать росту и развитию города; будет полезен лично мне, так как я узнаю что-то новое о дорожном строительстве, а также мной будет получен опыт проектной деятельности.

При реализации проекта, следует ожидать следующих результатов. Будет построен переезд через железную дорогу в северной части города. Это позволит разгрузить транспортный поток других переездов; уменьшить неудобства, возникающие при пересечении железной дороги. Также это будет способствовать снижению транспортных расходов, увеличению мобильности населения, развитию и расширению города.

В статье Д. В. Балацкого и А. Я. Швецова «Антропогенное воздействие на почвы при строительстве и эксплуатации автомобильных дорог и влияние его на здоровье человека», говорится о том, что дорожное полотно, особенно при высокой транспортной нагрузке несет негативные экологические последствия. Об этом же говорится и в учебниках по экологии, например, в учебниках В. И. Коробкина и Н. И. Николайкина. Это актуально в рамках данной работы, так как переезда через железную дорогу всего два, и, соответственно они наносят значительный вред окружающей среде. Построив новый переезд, можно снизить вред, наносимый экологии города.

Итак, для начала нужно отметить, что грунт, на котором планируется построить дорожное полотно, неоднороден. Под мостом, он подмывается при разливах реки Домашка, плюс эта часть является собственно руслом. Соответственно, под мостом грунт неустойчив и поэтому здесь планируется сделать бетонную подушку. Также, на этом участке необходимо проложить трубы, для того чтобы не нарушить русло реки.

В районах съезда под мост (на русло реки), планируется сделать песочно-щебневые подушки, так как там грунт более устойчив, и соответственно, нет необходимости делать бетонную подушку.

Если говорить о дренажной системе, то она будет обеспечиваться стоком воды в русло реки Домашка.

На переезде ожидаются большие потоки легкого и тяжелого транспорта. Исходя из этого, ширина асфальта и глубина подушки должны быть достаточно большими.

Работа над дорожным полотном должна начинаться с земляных работ, в процессе которой снимается слой грунта, а также вырубается близлежащие деревья.

Ориентируясь на приведенные выше нюансы, попробуем составить план действий и провести расчеты.

План действий

№	Деятельность	Результаты
1	Вычисление площади покрытия с бетонной подушкой	400 м ²
2	Вычисление площади покрытия с песочно-щебневой подушкой	880 м ²
3	Расчет глубины закладки основания асфальта	50 см + в местах укладки труб (D – 45 см) глубина будет приблизительно 100 см
4	Расчет толщины песочно-щебневой подушки	гравий ~ 26 см; щебень ~ 24 см (из них ~ 19 крупный щебень, ~ 5 мелкий щебень)
5	Расчет толщины бетонной подушки	50-100 см
6	Расчет толщины асфальтового покрытия	90 мм (два слоя: выравнивающий (50) и верхний (40))
7	Вырубка близлежащих деревьев с развитой корневой системой	деревья вырублены
8	Расчет количества бетона, гравия, щебня, песка	количество рассчитано
9	Расчет количества асфальта	количество рассчитано
10	Проведение земляных работ, снятие верхнего слоя грунта (согласно глубине закладки асфальта), разравнивание поверхности основания	проведены земляные работы
11	Укладка труб	трубы уложены
12	Заливка бетоном участка асфальта с бетонной подушкой (укладка бетонной подушки)	подушка уложена
13	Укладка песочно-щебневой подушки	подушка уложена
14	Укладка асфальта в 2 слоя	асфальт положен

Были проведены следующие расчеты:

Длина всего покрытия ~ 160 м (из них бетонная подушка ~ 50 м, песочно-щебневая ~ 110 м)

Ширина всего покрытия ~ 8 м

Площадь песочно-щебневой подушки $110 \cdot 8 = 880$ квадратных метров

Площадь бетонной подушки $50 \cdot 8 = 400$ квадратных метров

2 трубы с диаметром 45 см и длиной приблизительно 62 м в траншею с длиной ~ 62 м и шириной 1 м.

Площадь всего покрытия $880+400=1280$ квадратных метров.

В практической реализации проекта переезда, а также в выполнении сложных расчетов, планируется привлечь специализированную фирму, например - общество с ограниченной ответственностью "Дорстрой 56" (Оренбургская обл., город Бузулук, улица Наримановская, дом 160 а). Исполнитель в данный момент осуществляет работы по устранению деформаций и повреждений дорожных покрытий автодорог общего пользования г. Бузулука (2016 год).

Список использованной литературы:

1. Любичанковский А.В. Многообразие подходов к изучению геокультурного пространства Оренбургской области/ http://vestnik.osu.ru/2009_4/4.pdf

2. Любичанковский А.В. Оренбургский государственный университет ПРОБЛЕМА ПОНИМАНИЯ КУЛЬТУРНЫХ ЛАНДШАФТОВ В СОВРЕМЕННОЙ ОТЕЧЕСТВЕННОЙ НАУКЕ/ <https://cyberleninka.ru/article/n/problema-ponimaniya-kulturnyh-landshaftov-v-sovremennoy-otechestvennoy-nauke>

ЭКОЛОГИЯ ЧЕЛОВЕКА В ПРОИЗВЕДЕНИЯХ ОРЕНБУРГСКОГО ПИСАТЕЛЯ ПЕТРА КРАСНОВА

Шумакова О.А.

Научный руководитель: Рютина М.А.
Бузулукский филиал Финуниверситета

В современном мире очень часто можно услышать термин «экология», особенно в словосочетании «плохая экология». Мы говорим, а сами не задумываемся о смысле сказанного. Почему плохая? Что повлияло на неё?

Начиная работать над темой исследования «Проблемы экологии человека в произведениях П. Н. Краснова», невольно начала задумываться, что же такое экология вообще и экология человека в частности. Как может эта точная наука, связанная, на первый взгляд, только с географией, биологией и медициной отражаться в литературе, науке не столь точной с точки зрения содержания, основных тем произведения?

Актуальность работы: творчество писателей Оренбуржья изучено недостаточно полно, а тем более связь литературных произведений с экологией человека.

Объект исследования: произведения П. Н. Краснова.

Предмет исследования: проблемы экологии человека в произведениях: «Мост», «Прощание», «Не уходи с поля», «Ночью выпал снег».

Цель работы: выявить проблемы экологии человека на примере произведений оренбургского писателя П.Н. Краснова.

Задачи:

1. выяснить, что такое экологии вообще и экологии человека в частности;
2. изучить биографию оренбургского писателя Петра Николаевича Краснова;
3. проанализировать произведения П. Н. Краснова: «Мост», «Прощание», «Не уходи с поля», «Ночью выпал снег»;
4. провести анкетирование по теме исследования.

Методы исследования: Теоретические: изучение и анализ литературы; эмпирические: анкетирование; экспериментально-теоретические: анализ произведение.

Что такое экология? В настоящее время определение этого термина сильно размыто. Сам термин «экология» произошел от др.-греч. οἶκος — обиталище, жилище, дом, имущество и λóγος — понятие, учение, наука. Он возник в рамках биологии. Экология первоначально рассматривалась как часть биологии, изучавшая взаимодействие живых организмов, в

зависимости от состояния окружающей среды. Во второй половине XX века понятие стало размываться.

Святослав Горбунов в статье «Экология — это наука» говорит о том, что все дело в языке. В английском существуют сразу два понятия, которые у нас традиционно именуется экологией. Экология как биологическая наука — ecology. Но, кроме того, существует и такое понятие, как environmental sciences — науки, занимающиеся изучением окружающей среды и ее состояния. Горбунов предложил студентам проанализировать значение этих терминов в высокорейтинговых научных журналах. Они выяснили, что в английском понятие «экология» по большей части не выходит за границы биологии. В русском же языке произошла метаморфоза, в результате которой в сферу экологии включили еще и изучение состояния окружающей среды.

Мы, в свою очередь, будем рассматривать экологию как науку, изучающую взаимоотношения организмов друг с другом и со средой их обитания. Одним из разделов экологии является экология человека. Экология человека (антропозэкология) — «комплексная наука, призванная изучать закономерности взаимодействия, людей с окружающей средой, вопросы развития народонаселения, сохранения и развития здоровья людей, совершенствования физических и психических возможностей человека». (По В.П. Казначееву)

Попробуем на примере произведений Петра Николаевича Краснова определить, какие экологические проблемы волнуют оренбургских, и не только, писателей.

В рассказе «Мост» автор поднимает проблемы экологии человека. Связь жизни человека и его смерти, но при этом основной акцент делает на духовно-нравственные ориентиры в жизни человека.

Сюжет рассказа достаточно прост. В середине лета умирает обычная деревенская женщина тетка Дуня Скорохотова. Перед смертью к ней в дом собираются родня, соседи, односельчане, чтобы проститься с умирающей. Дуня-Забота умирает. Мужики копают могилу, а после похорон все идут поминать новопреставленную рабу Божию.

Придерживается Дуня и христианских традиций: завещала похоронить себя с родными, простилась со всеми и была похоронена так, как принято в обществе.

Автор говорит о душе, о нравственных качествах: героине стыдно, что она доставляет хлопоты окружающим, что люди грустят. Дуня-Забота говорит о великой любви, «которая ... встретит и обласкает, приветит и утешит», о милосердии. Общаясь с ней, бабы «поднимали души», безоговорочно веря словам о великой любви. Не может человек жить без веры. И об этом размышляют мужики.

Мурашин считает, что «вера — это когда человек и закон Божий блюдет, и молится, и ...» Вера дяди Петра другая, общая, вера во всё в мире: «А без любой, хоть и в бога. Ты вот дом новый ставишь — должен ты верить, что он стоять будет?.. Так и тут». Сходятся они в одном: «Без веры никак нельзя, либо сопьемся, либо скурвимся».

Поэтому верующие пошли на Троицу освещать мост через Ленивку — уж больно много на нем разбилось людей. Дядя Петя недоумевает: «Незачем было туда ходить <...> за всех Бога не умолишь, белый свет не натопишь». И им тихо, стеснительно отвечает робкая и совестливая Улита, вдова: «... ить люди все, жалко. Нам-то невелик труд, а им, гляди, поможет». Мост — это символ. Он соединяет мир живых и мир мертвых. Люди разбиваются, то есть переходят в потусторонний мир. Обряд помогает человеку вступить в общение с Богом и остаться в живых.

В рамках экологии человека Краснов поднимает вопрос о перенаселении, о проблеме захоронений («тесно»), тяжелого сельского труда, который сказывается на здоровье человека.

Социум диктует свои правила, поэтому в рассказе показано, что человек соблюдает традиции. Главной героине для морального здоровья необходимы любовь, прощение, милосердие, те нетленные сокровища, которые останутся с тобой навечно.

Вызывает тревогу молодое поколение, для которого осквернение сакрального места – не вызывает мук совести.

Было проведено анкетирование. Студентам и их родственникам предлагалось ответить на 2 вопроса:

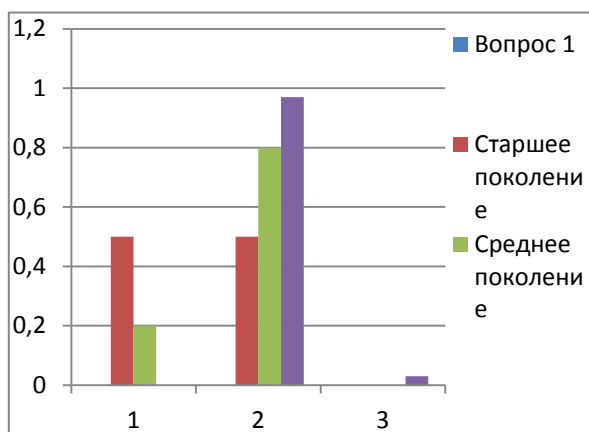
Какое слово, на Ваш взгляд, наиболее точно характеризует вашу домашнюю и профессиональную работу в течение жизни?

1. Ишачить 2. Работать 3. Прохлаждаться.

2. Какое значение Вы вкладываете в понятие «ВЕРА»?

1. Вера – это когда человек и закон Божий блюдет, и молится, и ... Когда ему скажи: лезь, мол, в ярдань или куда хошь, хоть в огонь — и он полезет!

2. Любая, хоть и в бога. Ты вот дом новый ставишь — должен ты верить, что он стоять будет?..



Из диаграмм видно, что у старшего поколения более трудная жизнь (труд), тогда, как молодое поколение уже начинают воспринимать труд как «прохлаждаться».

Наверное, отчасти облегчением труда можно объяснить увеличение продолжительности жизни: в 70-е годы – 68,9, в 2015 – 71,4 (по данным Росстата).

Второй вопрос касался нравственных категорий. Видим, что с каждым поколением безоговорочное следование религиозным традициям падает, растет агрессивность в

обществе, нетерпимость к окружающим.

По данным Госкомстата и МВД в 1985 году было зарегистрировано 1416,9 тыс. преступлений, а в 2015 - 2388,5 тыс.

Кроме рассказа «Мост» мы проанализировали эссе: «Ночью выпал снег», «Не уходи с поля» и «Прощание».

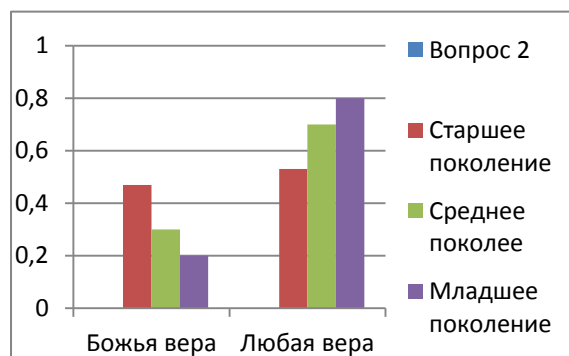
В «Ночью выпал снег» красной нитью проходит мысль, что человек должен «подчиняться» природе и жить по ее законам, а не наоборот – диктовать ей свои правила. В «Не уходи с поля» Краснов затрагивает тему веры человека: «...лишь те, <...> из людей, кто верил в видимую или истинную простоту мира, могли и умели иногда обрести в нем покой и уважение к своему существованию и не боялись ничего...».

Таким образом, изучив литературу, проанализировав произведения П.Н. Краснова, проведя анкетирование, мы приходим к выводу, что в рассказах и эссе Петра Николаевича поднимаются проблемы экологии человека: влияние труда на физическое здоровье, влияние моральных качеств на нравственное здоровье. И выход он видит в правильном воспитании подрастающего поколения. Наши выводы подтверждают данные анкетирования.

Список использованной литературы:

1. Русские писатели об экологии/<https://cyrillitsa.ru/art/6756-russkie-pisateli-ob-ekologii.html>

2. Проблемы экологии в одном из произведений русской литературы XX века/<http://www.litra.ru/composition/get/coid/00056801184864094530/woid/00097001184773070616/>



НАЛОГИ И ОБЯЗАТЕЛЬНЫЕ ПЛАТЕЖИ ЗА ИСПОЛЬЗОВАНИЕ ПРИРОДНЫХ РЕСУРСОВ В СТРУКТУРЕ ЭКОЛОГИЧЕСКОГО МЕХАНИЗМА ПРИРОДОПОЛЬЗОВАНИЯ

Чуприна П.В.

Научный руководитель: Т.П.Иванова
Бузулукский филиал Финуниверситета

На сегодняшний день поддержание экологической безопасности государства становится все более актуальной задачей. Это связано с нарастанием экологических проблем, обусловленных усилением взаимодействия общества и природы, возрастанием технологических и рекреационных нагрузок на природные комплексы, уменьшением доступности природных ресурсов.

Таким образом, возникает объективная потребность регулирования использования природных ресурсов, собственником которых является государство, в обязанность которого входит восстановление природного потенциала страны.

Территория России составляет около 1/8 части мировой суши. Мы занимаем третье место в мире после Австралии и Канады по землеобеспеченности и площади пашни на одного жителя. Однако состояние земельных ресурсов оценивается как неблагоприятное, значительная их часть нуждается в восстановлении плодородия. В России сосредоточено более 20% мировых запасов пресных и подземных вод, но современное состояние водных источников и систем централизованного водоснабжения в силу многих причин не гарантирует требуемого качества питьевой воды. Российская Федерация занимает одно из ведущих мест в мире по запасам минерального и топливно-энергетического сырья. Ее разведанные запасы нефти, газа, угля достигают 13-36% общемировых; железных и никелевых руд - 30% мировых запасов. Воспроизводство же минерально-сырьевой базы год от года ухудшается. Леса России составляют 22% лесных ресурсов планеты. Лесные массивы занимают 69% территории страны. Ценные хвойные породы составляют 72% лесного фонда. Однако заготовка древесины в последние годы снижается, ежегодные заготовки значительно ниже выделяемых расчетных лесосек, много древесины теряется при лесопользовании. Большие потери лесных ресурсов вызваны пожарами, поражением вредными насекомыми, что обусловлено низкой технической оснащенностью службы охраны лесов. Постоянно уменьшаются объемы лесовосстановительных работ.

В современных условиях развитие и эффективное использование природно-сырьевой базы России остается важнейшим фактором роста ее экономики, поэтому платежи за пользование природными ресурсами в системе факторов реализации природно-ресурсной политики государства являются особо значимыми. Платежи за природные ресурсы установлены с целью экономического регулирования природопользования, стимулирования рационального и комплексного использования различных видов природных ресурсов и охраны окружающей среды, формирования денежных средств для охраны и воспроизводства природных ресурсов в условиях рыночной экономики. Они призваны оказать стимулирующее влияние на повышение эффективности использования и охраны земель, лесов, водных объектов и недр, добычи и рационального использования минерально-сырьевых ресурсов и продуктов их переработки.

Природопользование в РФ основано на следующих принципах:

- платность;
- научная обоснованность охраны окружающей среды;
- экономическая ответственность;
- комплексность;
- соблюдение баланса между экономическим стимулированием и экономическими санкциями.

Принцип платности реализуется через систему налоговых и неналоговых платежей за пользование природными ресурсами, которые в основном поступают в федеральный бюджет. К налоговым доходам относятся НДС, водный налог, сборы за пользование объектов животного мира и водных биологических ресурсов, а также земельный налог, который относится к местным налогам. К налоговым доходам относятся плата за негативное воздействие на окружающую среду, плата за пользование лесным фондом, плата за пользование недрами.

К настоящему времени в РФ не выработана система, позволяющая провести объективную оценку имеющихся природных ресурсов, а экономические методы, разработанные для подсчета платежей за природопользование, не стимулируют деятельности по сохранению и воспроизводству природных запасов страны. Бюджет, в котором налоги и сборы отражают исключительно используемые природные ресурсы, таким образом, постепенно обедняется.

Сущность экологических налогов и платежей проявляется в их функциях. Экологические платежи выполняют ряд функций: фискальную, контрольную, распределительную. При этом последняя включает в себя ресурсосберегающую, стимулирующую, компенсационную функции, которые зачастую рассматриваются как самостоятельные. Однако реальная ситуация такова, что данные функции не в полной мере реализуются на практике.

Платежи за пользование природными ресурсами как важнейший элемент структуры механизма природопользования и инструмент координации интересов государства, предпринимателей и общества должны содействовать решению ряда таких задач, как:

- рациональное (в т. ч. и с экологической точки зрения) использование природных ресурсов;
- выполнение стимулирующей функции в целях добычи необходимого для общества государства сырья;
- пополнение бюджета;
- обоснованное изъятие всех видов природной ренты и последующее её справедливо распределение в масштабах государства.

Можно сказать, что только налог на добычу полезных ископаемых в должной мере обеспечивает функционирование механизма, а другие налоги необходимо постепенно модернизировать, соотнося их фискальную роль и роль экономического регулятора пользования природными ресурсами.

Таким образом, все указанные платежи носят целевой характер, т. е. целью их введения является стимулирование экономного использования ресурсов, а также стимулирование охраны данных ресурсов.

Кроме того, данная группа платежей носит компенсационный характер, что подразумевает под собой возмещение затрат для покрытия расходов от воздействия негативных факторов на окружающую среду

В условиях значительных объёмов эксплуатации природных ресурсов и важности поддержания экологического равновесия, экономический механизм природопользования набирает всё большую значимость, а потому рассмотренные варианты платежей, существующие в Российской Федерации, необходимы для эффективного функционирования системы использования природных ресурсов.

Как налоговые, так и неналоговые платежи, в конечном итоге, преследуют схожие цели – стимулировать максимально безвредное природопользование с помощью экономического давления или же наоборот, поощрения эффективных методов хозяйствования.

Однако эффективность отдельных платежей вызывает обоснованное сомнение – например, это касается водного налога и земельного. Их размер относительно не велик, также и доля в доходах бюджетов бюджетной системы Российской Федерации. То есть и для налогоплательщиков платежи по данным налогам будут не слишком значительны, а значит,

что экономический механизм природопользования не работает –существует возможность неэффективного использования земли и воды.

Безусловно, налоговые и неналоговые платежи за пользование ресурсами лишь часть структурыэкономического механизма природопользования. Но их значение нельзя недооценивать, а потому необходимо наращивать различие между позитивной и негативной стимуляцией, создавая реальныепредпосылки к бережному использованию природных ресурсов.

Список использованной литературы:

1. Налоговый кодекс РФ (часть вторая): [от 05.08.2000 г. № 117-ФЗ] // Собрание законодательства Российской Федерации. - 07.08.2000. - № 32. - ст. 3340.
2. Об охране окружающей среды: Федеральный закон [от 10.01.2002 г. № 7-ФЗ] // Собрание законодательства Российской Федерации. - 14.01.2002. - № 2. - ст. 133.
3. О недрах: Закон РФ [от 21.02.1992 г. № 2395-1] // Собрание законодательства Российской Федерации. - 06.03.1995. - № 10. - ст. 823.

ВЗАИМОДЕЙСТВИЕ БАНКОВ И СТРАХОВЫХ КОМПАНИЙ НАПРИМЕРЕ АО «АЛЬФА-БАНК»

Токарева А.В.

Научный руководитель М.В. Оверченко
Бузулукский филиал Финуниверситета

В мировой практике процесс интеграции банков и страховых компаний начался в 1985 г., когда британская страховая компания StandardLife инвестировала финансовые ресурсы в BankofScotland, а французская страховая компания GAN приобрела акции банка CreditIndastrieletCommercial (CIC).

В России изначально взаимоотношения банков и страховых организаций выражались в том, что для страховых компаний банковский сектор служил дополнительным каналом продаж страховых услуг и привлечения клиентов, а страховые организации для банков, в свою очередь, являлись дополнительным источником комиссионного дохода. Сегодня же союз этих двух участников финансового рынка готов предложить клиенту единый продукт, включающий в себя как банковскую услугу, так и встроенный механизм страховой защиты.

В общем виде банкострахование представляет собой организацию системы перекрестных продаж банковских и страховых продуктов через единую точку продаж, зачастую – через сеть отделений банка. Цель банкострахование заключается в увеличении банковских и страховых портфелей за счет реализации основных направлений сотрудничества банков и страховых компаний.

В настоящее время отношения банков и страховых компаний являются выгодным сотрудничеством, в результате которого банки, помимо получения дополнительного дохода в виде комиссионного вознаграждения, приобретают конкурентные преимущества для продвижения своих продуктов, а страховые компании получают дополнительные каналы продаж своих страховых продуктов, а также банковскую гарантию, повышающую их надежность. Таким образом, взаимоотношения банков и страховых организаций выгодно не только для них самих, но и для клиентов.

Страховая линейка АО «Альфа-Банк»: страхование заемщиков, страхование банковских карт, добровольное страхование жизни и здоровья, накопительное страхование жизни, инвестиционное страхование жизни.

Страхование владельца кредитной картына случай потери трудоспособности или ухода из жизни. Преимущества программы:

1. всеобъемлющая защита: выплата страховой компанией средств в объеме фактической задолженности по кредитной карте при наступлении страхового случая;
2. выгодные условия: плата за организацию страхования взимается в зависимости от суммы фактической задолженности, при отсутствии задолженности плата не взимается;
3. простота оформления: возможность оформить услугу непосредственно в отделении банка.

Признается страховым случаем:

1. Временная утрата застрахованным лицом трудоспособности в результате несчастного случая, наступившего в течение срока действия страховой программы в отношении данного застрахованного, начиная с 21-го дня непрерывной нетрудоспособности, продолжительностью не более 60 дней непрерывной нетрудоспособности.

2. Факт установления застрахованному лицу инвалидности I группы, наступившей по любой причине в течение срока страхования.

3. Смерть застрахованного лица по любой причине, произошедшая в течение срока действия страхования в отношении данного застрахованного лица.

Страховая сумма — это сумма, в пределах которой страховая компания несет ответственность по каждому Застрахованному. Лимит ответственности устанавливается равным сумме фактической задолженности по кредитной карте на дату формирования минимального платежа, но не более 500 000 рублей.

Страховая выплата по рискам смерти и инвалидности в отношении каждого Застрахованного определяется как 100% страховой суммы по данному риску.

Страховая выплата по риску временной утраты трудоспособности, определяется как 0,3 % от Страховой суммы по данному риску в отношении данного Застрахованного за каждый день нетрудоспособности, начиная с 21-го дня непрерывной нетрудоспособности, но не более 60 дней.

Список использованной литературы:

1. Донецкова О.Ю., Помогаева Е.А. Банкострахование: учеб. пособие. М.: Директ-Медиа, 2013. 84 с.
2. Елембаева К.Д. Эффективность сотрудничества банковских учреждений и страховых компаний // Молодой ученый. 2014. № 6. С. 411–413.